



Vendo
SANDEN

GESAMTKATALOG 2023

FIRMENPROFIL	2
G-CAFFÈ	12
G-DRINK	22
G-SNACK	34
KALTGETRÄNKE AUTOMATEN	52
G-SNACK SLAVE VERSIONEN	58
MÜNZWECHSLER	68

WIR SIND SANDENVENDO

VERKAUF & VERTRIEB

SandenVendo GmbH

Europazentrale

SandenVendo bietet zuverlässige Verkaufsautomaten und entsprechende Dienstleistungen in einem europäischen Handels- und Marketingnetzwerk, mit eigenen Niederlassungen in Deutschland, Frankreich, Italien, Spanien, Benelux und Großbritannien an.

SandenVendo verfügt über mehr als 80 Jahre entsprechende Erfahrung und ist weltweit als führendes Unternehmen in der Herstellung von Kompressoren, Kühl-, sowie Vending/Automaten-Technologien bekannt und liefert aktuell in über 70 Länder weltweit.

Fortschrittliche, innovative und zuverlässige Kühlsysteme und Konzepte sind die Kerntechnologie von SandenVendo. Mit der Einführung der neuesten umweltfreundlichen, effizienten und „grünen Technologien“ auf R290 Basis, hat SandenVendo als Marktführer neue Maßstäbe gesetzt. SandenVendo ist immer bestrebt, den neuesten Anforderungen der Märkte gerecht zu werden und nachhaltige Produkte und Geschäftsmodelle weiterzuentwickeln: für einen dauerhaften Erfolg.

PRODUKTION IN EUROPA

SandenVendo Europe SpA

Das in Norditalien gelegene Entwicklungs- und Produktionswerk von SandenVendo wurde 1965 mit dem Ziel gegründet, den vielfältigen und unterschiedlichen Gegebenheiten und Anforderungen der europäischen Märkte gerecht zu werden.



Hierbei hat in den letzten Jahren speziell ein nachhaltiges Produktionssystem durch die gesamte Lieferkette, das Abfallrecycling und die Qualitätskontrolle in Bezug auf Produktentwicklung und Produktion an Wichtigkeit und Wert gewonnen.

Hier startete SandenVendo 2019 das „Carbon Neutral Project“, ein Projekt mit dem Zweck, die lokale Biodiversität zu schützen, indem die CO₂-Emissionen aufgrund der Produktionstätigkeit des Werks ausgeglichen werden.

Hier kann SandenVendo auf seine Kernkompetenzen in den Bereichen der innovativen, nachhaltigen und grünen Kühltechnologie zurückgreifen. Das italienische Werk ist nach ISO 9001 (Qualitätsmanagement), ISO 14001 (Umweltmanagement) und EcoVadis (CSR) zertifiziert.

Experten der Thermodynamik/Kühltechnologien

SANDENVENDO, der Spezialist für Heiz- und Kühltechnologien, gilt als eines der führenden Unternehmen bei der Anwendung seiner Wärmetausch-Expertise bei vielfältigen Modellen im Automatenbau mit Lebensmittelkühlung, Kaffeemaschinen, aber auch Spezialanwendungen bei stationären Kühllösungen (Kondensatoreinheit).



Verkaufsautomaten

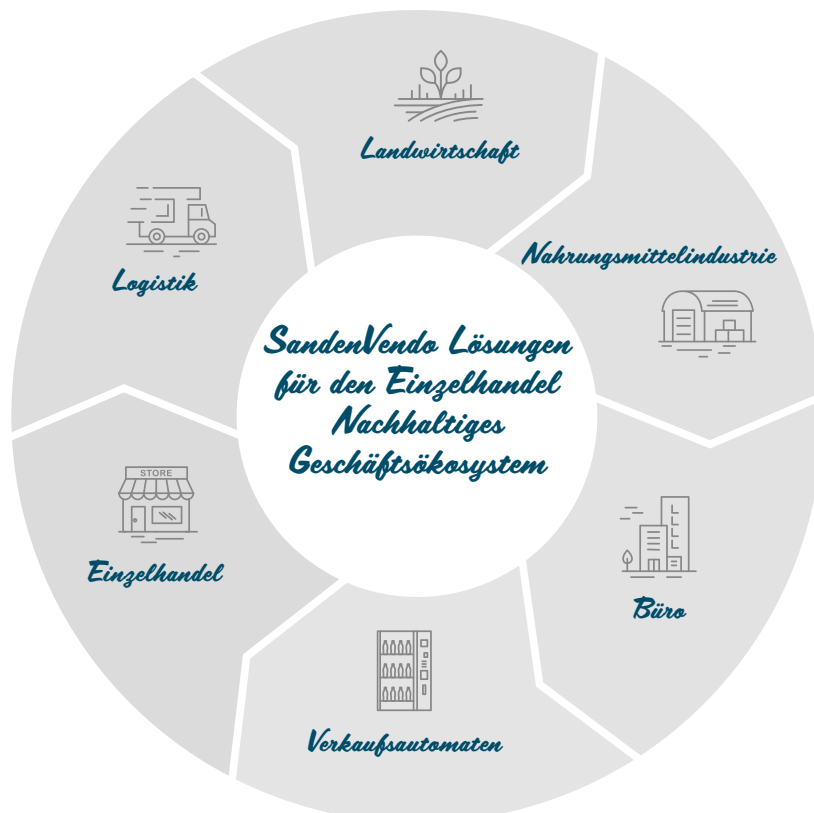
Getränke, Lebensmittel, Frischware, Snacks, Non-Food mit einer Vielfalt von Produktvariationen und verfügbaren Optionen: Als Indoor- oder Outdoor-Variante, aber auch Speziallösungen und Konzepte zur Schaffung neuer interessanter Geschäftsfelder und Möglichkeiten.

Kaffeemaschinen

Espresso & Instantgetränke für alle Veranstaltungsorte, erhältlich als Stand- und Tischversion.

Gewerbliche Kühlung

Flexible Zwischenlösungen und Komplettlösungen für Ihr Unternehmen.



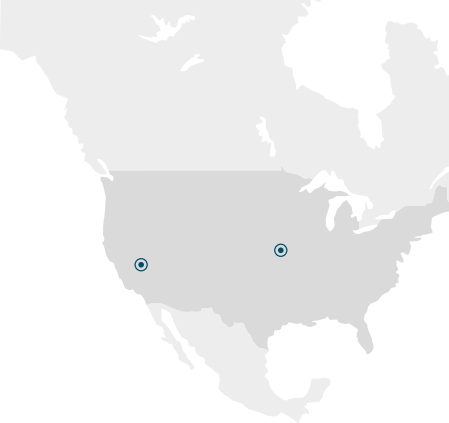
Geschichte

Unser Motto lautet: Wir wollen im Rahmen des globalen Wachstums als Hersteller von gewerblichen, nachhaltigen Kühlmöbeln in allen Bereichen „exzellent“ sein und gleichzeitig lokale Anforderungen im Fokus behalten.



1930

UNSERE GESCHICHTE
BEGINNT...



Vendo

1931


Vendorlator Inc. in Fresno,
Kalifornien, USA, gegründet

1937

Vendo Co. in Kansas City,
Missouri, USA, gegründet

1956

Fusion der Vendo Co. mit
Vendorlator Inc.





1960
EUROPÄISCHER
HANDEL



Vendo universal milk vender

Vends Half Pints to Quarts

for both take-home trade and on-premise consumption!

Here's recently built as you've never seen before. Now you can send milk in any size container—1/2 quart, 3/4 quart and quart (3/4 pint, 1/2 gallon or 1/2 quart). And that's not all! You can offer three product selections at the same time... all three different prices from 10¢ to 20¢.

Convenient one-hand operation! Customers just drop in coin, push the button for selection—milk "drip" delivery starts flowing in the exact amount of container.

The Vendo Universal Milk Vender gives you more in every way—reliability of operation... low maintenance costs... easy-to-keep clean interior... all-steel construction... flexible metal expansion doors. Here's the reason why Vendo is the world's most popular milk vender.

1961
Gründung der Tochtergesellschaften in Deutschland, Frankreich und Belgien

1965
Errichtung der Fabrik/Produktionsstätte in Casale Monferrato, Norditalien

1967
Gründung der Tochtergesellschaft in Spanien

1988
Vendo wird Teil des japanischen Sanden Konzerns





1990

GESCHÄFTSERWEITERUNG

1997

Erste Erweiterung der Fabrik in Casale Monferrato, Italien

1999

Zweite Erweiterung der Fabrik in Casale Monferrato, Italien

2001

Erwerb Vendhall, England

2002

Start des Kühler- & Münzwechsler-Geschäftes in Europa
Gründung der neuen Fabrik in Akagi, Japan



2004

Erster Automat mit „grüner“ CO₂-Technologie für die Olympischen Spiele in Athen 2005



2005

Markteinführung des ersten Combo/Combi-Modells G-Snack Full-Snack, der erste Snack-Verkaufsautomat mit Spiralen, hergestellt im Werk Italien



2005
NACHHALTIGE
ENTWICKLUNG



2009
Markteinführung
der revolutionären
„Global“-Glasfront-
Verkaufsautomaten-Serie



2012
Einführung der neuen
Design Line

2015
50. Jahrestag/Bestehen der
Fabrik in Italien




2017 HC
Markteinführung erster
Modelle mit patentierter R290
/HC-Kühllösung

2018 CO₂
Einführung der CO₂-
Kondensatoreinheit/
Kühlaggregat



2020
Start des klimaneutralen
Projekts von SandenVendo

2015
Neue Entwicklung von
Kaffeeautomaten-Modellen



Kraft der Natur: natürlich

SANDENVENDO HAT SEINE REIHE VON GEKÜHLTEN VERKAUFSAUTOMATEN KOMPLETT AUF R290 UMGESTELLT: R290 IST EIN NATÜRLICHES KÄLTEMITTEL (HYDRO CARBON/PROPAN), DASS DURCH DIE PATENTIERTE LÖSUNG VON SANDENVENDO SICHER EINGESETZT UND VERWENDET WERDEN KANN.



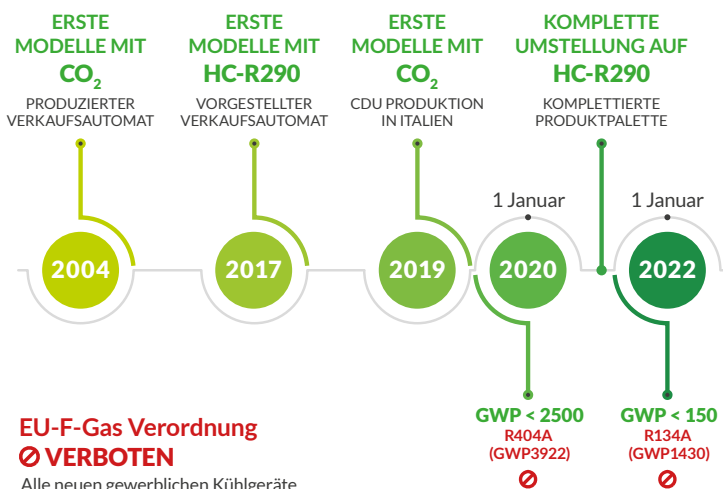
Seit dem Jahr 2017 hat das Unternehmen in Übereinstimmung mit der EU-F-Gas-Verordnung seine innovativen Verkaufsautomaten entwickelt, die mit dem natürlichen R290-Kältemittel betrieben werden. Die F-Gas-Verordnung ist eine europaweit geltende Verordnung zum Klimaschutz. Sie fordert die Reduzierung der Emissionen von fluorierten Treibhausgasen (u. a. Kältemitteln).

SandenVendo liefert, gemäß den Regularien/Bestimmungen der EU-F-Gas-Verordnung, nach dem 1. Januar 2022 alle gekühlten Modelle inklusive der G-Drink, G-Snack und Flaschen/Dosenautomaten-Serien mit einem R290-Kühlmittelsystem aus, das ein Treibhauspotential von 0 hat.

R290 ist ein natürliches, nicht schädliches Kältemittel, das eine umweltfreundliche Alternative zu den Fluorkohlenwasserstoffen FCKW/HCFC/HFKW im Zusammenhang mit Ozonschäden darstellt. Beim Kältemittel R290 handelt es sich um das Kohlenwasserstoffmolekül Propan.

SandenVendo hat diese Herausforderung erfolgreich gemeistert, indem es ein innovatives und patentiertes Verfahren entwickelt hat, bei dem R290 sicher auf die aktuellen Kühlautomaten angewendet wird.

SandenVendo's ECO-Entwicklungsschritte



EU-F-Gas Verordnung
⊘ VERBOTEN
Alle neuen gewerblichen Kühlgeräte auf dem EU-Markt platziert.



SandenVendo ist bestrebt, umweltfreundliche Lösungen durch den Einsatz natürlicher Kältemittel zu schaffen, um die direkte und indirekte Emission von Treibhausgasen zu reduzieren und das GWP zu verringern.

Sowohl CO₂ (R744) als auch HC (R290) Kältemittel haben ein minimales GWP und Null ODP.



DIE ZUKUNFT UMWELTFREUNDLICHER LÖSUNGEN BEGINNT MIT DIESEM **PATENTIERTEN DESIGN**, EINEM PIONIER DER HC-LÖSUNG AUF DEM AUTOMATENMARKT.

Neuer Touch Bildschirm

DIE BESTE AUSWAHL NUR EINEN FINGERZEIG ENTFERNT

Verkaufsförderung mit vielen neuen Möglichkeiten durch ein interaktives und adaptives Touch-Display



Impulsverkäufe
Die intuitive Bedienung unterstützt Impulsverkäufe



Einfache Bedienung und benutzerfreundlich
Ein einfacher Auswahlprozess und die attraktive Grafik machen Ihre Auswahl zum Erlebnis



Anpassbar/Individuell gestaltbar
Personalisieren Sie das Layout, fügen Sie Ihr Logo ein und heben Sie sich von der Masse ab !

Neue Möglichkeiten zur Gewinnmaximierung und Kundenbindung durch moderne Technologien.

Die Warenkorbfunktion ist, zum Beispiel, benutzerfreundlich, effektiv und lädt zum Mehrfachkauf ein.

Zusätzlich können Nährwertangaben und spezifische Werbung individuell angezeigt werden.

Das erweiterte Bedienfeld ermöglicht Ihnen mühelos die Konfiguration und die Einstellung des Automaten. Das adaptive Interface bietet perfekte Möglichkeiten bzw. die Plattform für zukünftige neue Anwendungsmöglichkeiten und Anforderungen.





GCafè
by SandenVendo



HERVORRAGENDER ITALIENISCHER ESPRESSO

Der SandenVendo Kaffee-Brüher liefert authentische Espresso-Geschmacksstoffe und Aromen, wie es nur die Italiener können. Es gibt zwei Arten von Brühern: einen für den echten italienischen Espresso und die breitere Variante für den europäischen Stil mit mehr Wasser, beide bieten einen ausgezeichneten italienischen Geschmack.



EINE TASSE, EINE TEMPERATUR

Dank des genauen Temperaturmanagements sind individuelle Getränketemperatureinstellungen möglich. Die Benutzer können die Temperatur ihrer Getränke auch auf dem Touchscreen einstellen **Warm > Heiß > Sehr heiß**.



NIEDRIGER ENERGIEVERBRAUCH

Innovatives Temperaturmanagement mit der SandenVendo Instant-Heiztechnologie. Energieeffizientes Design mit sehr niedriger thermischer Masse, das keine Stand-by-Funktion benötigt. Das System verwendet immer frisches Wasser und stellt genau die Menge bereit, die für jedes Getränk erforderlich ist.

TABLE TOP PRODUKTFAMILIE



CAFFÈUNO "PRO"
ESPRESSO mit Bohnenglas



CAFFÈUNO
ESPRESSO



CAFFÈUNO
INSTANT

FREE-STANDING PRODUKTFAMILIE



G-CAFFÈ UNI-Q TOUCH
ESPRESSO - INSTANT



G-CAFFÈ UNI-Q
ESPRESSO - INSTANT



CaffèUNO mit Bohnenglas
Halbautomatische Espressomaschine
mit Touchscreen.
Ideal für das Frühstücksbuffet.

■ CAFFÈUNO COFFEESERVER

Genießen Sie Ihre Auszeit

CaffèUNO ist die kompakte Tisch-Kaffeemaschine, die in jeden Raum passt, ohne Kompromisse bei der Kaffequalität einzugehen. Sie ist in schwarz oder weiß monochrom erhältlich. Ausgestattet ist dieser moderne Espresso-Verkaufsautomat mit einem großen und benutzerfreundlichen Touch-Display oder einer Direktauswahl.

Eine Tasse, eine Temperatur: ideal für Frühstücksbuffets und Tagungsräume, ermöglicht das erstklassige Heizsystem der CaffèUNO die individuelle Einstellung der Temperatur für jeden Brühvorgang. Gleichzeitig wertet das Modell „PRO“ mit dem sichtbaren Bohnenbehälter Ihre Kaffeepausen optisch auf.



Bohne zur Tasse

ULTIMATIVE TECHNOLOGIE FÜR EINEN ECHT ITALIENISCHEN ESPRESSO





Der neue SandenVendo Brüher

Der neue SandenVendo Espresso Brüher zeichnet sich durch einen authentischen, italienischen Geschmack aus.

Der Brüher ist in 2 Brühkammergrößen verfügbar; v-36 für den authentischen, italienischen Espresso und v-42 für den längeren Kaffee im europäischen Stil.




Flexibles Heizsystem

Ein innovatives Temperaturmanagement-System.

Die neu entwickelte Instant-Technologie ist sehr energieeffizient, mit geringer thermischer Masse.

Dank des schnellen Wasserflusses und Vakuumsystems am Ende eines jeden Ausgabezyklus im System minimiert es die Bildung von Kalkablagerungen und verwendet immer frisches Wasser in der für jedes Getränk genau benötigten Menge.

Kein Standby-Modus erforderlich.



Eine Tasse, Eine Temperatur

Individuelle Getränketemperatur-Einstellungen sind möglich.

Zum Beispiel wird ein Espresso ideal bei 90-95°C serviert, während Tee typischerweise eine höhere Temperatur von 95-100°C benötigt.

Benutzer können die Temperatur ihrer Getränke auf dem Touchscreen einstellen.

Die Ausgangstemperatur kann innerhalb von +/- 1°C geregelt werden.



2 ARTEN VON SCHNITTSTELLE UND PERSONALISIERUNG

Wählen Sie die Schnittstelle gemäß den Anforderungen der Standorte. Das Interface-Panel kann einfach ausgetauscht und personalisiert werden.



BERÜHREN

Ein eleganter 10" Touch-Bildschirm bietet intuitive Menü-Symbole



DIREKTE AUSWAHL

Einfache und schnelle Portionslösung durch direkte Auswahl des Getränkemenüs



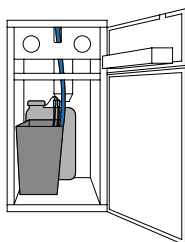
CAFFÈUNO "PRO"
ESPRESSO mit Bohnglas
semiautomatic
TSC

CAFFÈUNO
ESPRESSO
semiautomatic
TSE

CAFFÈUNO
INSTANT
semiautomatic
TSH

ABMESSUNGEN H x B x T	770 x 420 x 530 mm	660 x 420 x 530 mm	660 x 420 x 530 mm
NETTOGEWICHT (Standard-Gerät ohne Optionen)	35 kg	35 kg	35 kg
PRODUKTBEHÄLTER	2,4 kg (hopper)	1,2 kg	///
ZUTATENBEHÄLTER	2x L 1x S	2x L 1x S	2x L 2x M 1x S
KAFFEEMÜHLE	Konisches Mahlwerk	Konisches Mahlwerk	///
DISPLAY	DISPLAY TOUCH	Touchscreen 10"	Touchscreen 10"
	DISPLAY STANDARD	LCD Touch 5" mit 10 Direktwahltasten	LCD Touch 5" mit 10 Direktwahltasten
WASSERANSCHLUSS / DRUCK	G 3/4" 2 - 8 Bar (0.2 Mpa - 0.8 Mpa)	G 3/4" 2 - 8 Bar (0.2 Mpa - 0.8 Mpa)	G 3/4" 2 - 8 Bar (0.2 Mpa - 0.8 Mpa)
THERMO-SICHERUNG	16A	16A	16A
ZAHLUNGSPROTOKOLL (OPTION)	MDB / Executive	MDB / Executive	MDB / Executive
ELEKTROANSCHLUSS	220/240 V - 50/60 Hz	220/240 V - 50/60 Hz	220/240 V - 50/60 Hz
ENERGIEVERBRAUCH*	134 Wh/L	134 Wh/L	134 Wh/L

*Energieverbrauch in Wh pro ausgegebenem Liter Espresso



UNTERSCHRANK*

P/N T1841/3 SCHWARZ | P/N T1841/4 WEISS

ABMESSUNGEN H x B x T	820 x 420 x 515 mm
NETTOGEWICHT	21,4 kg

*UNTERSCHRANK für KIT 145222 (Wassertank 20 l, Clip, Abfalleimer und Kaltwasseranschluss)

BEHÄLTER-GRÖSSE

	S (klein)	M (mittel)	L (gross)
MILCHPULVER	0.3 kg	0.7 kg	1.0 kg
SCHOKOLADE	0.8 kg	1.5 kg	2.2 kg
ZITRONENTEE	1.0 kg	2.0 kg	3.0 kg
PULVERKAFFEE	0.3 kg	0.6 kg	0.9 kg
ZUCKER	1.2 kg	2.4 kg	3.6 kg



OPTIONEN

- TOUCHSCREEN
- GROSSER ESPRESSO-BRÜHER (AUFPREIS)
- BECHERSENSOR
- WASSERTANK-KIT 20 L
- WASSERENTHÄRTER (FILTER)
- SPEZIELL CODIERTES SCHLOSS (RIELDA)
- MÜNZPRÜFER
- UNTERSCHRANK
- TURM FÜR ZAHLUNGSSYSTEM
- KUNDENANPASSUNG BEDIENPANEL
- GEHÄUSEFARBE NACH WAHL



WARTUNG

- SW UPDATE ÜBER USB
- EINFACHE, REGELMÄSSIGE WARTUNG ÜBER 4 FUNKTIONSTASTEN
- 24 V-GLEICHSTROMGERÄTE (AUSSER HEIZUNG, MÜHLE UND PUMPE)
- FARBCODIERTE MATERIALIEN NACH WARTUNGSZEITRAUM
- WARTUNGSMELDUNG AUF DEM DISPLAY

FARBE

Schwarz ● | Weiss ○



G-Caffè UNI-Q

■ G-CAFFÈ UNI-Q TOUCH

Ihre Kaffeepause mit dem „gewissen“ Extra.

Mit den Kunden- und Marktbedürfnissen im Fokus, empfiehlt sich das Modell G-Caffè UNI-Q jetzt auch mit einem attraktiven und nutzerfreundlichen 18 Zoll Touch Display. Verbinden Sie ganz einfach ein Slave Modell der G-Snack Reihe mit der UNI-Q Touch und bieten Sie den Kunden absatzfördernd einen zusätzlichen Warenkorb von leckeren Snacks und frischen Produkten an, während das Heißgetränk zubereitet wird. Paketangebote, Werbemaßnahmen und zusätzliche Informationen wie Nährwertangaben, können hiermit optimal „transportiert“ werden.

	G-CAFFÈ UNI-Q TOUCH ESPRESSO HS 7T		G-CAFFÈ UNI-Q TOUCH INSTANT HN 7T	
ABMESSUNGEN H x B x T	1830 x 655 x 770 mm		1830 x 655 x 770 mm	
NETTO GEWICHT (STANDARD-GERÄT OHNE OPTIONEN)	180 kg		180 kg	
BECHERTYP	Ø 70-73 mm	Ø 80 mm	Ø 70-73 mm	Ø 80 mm
ANZAHL BECHER	Max. 750	Max. 550	Max. 750	Max. 550
KAPAZITÄT RÜHRSTABDISPENSER (90/105/115 mm)	500 Stück		500 Stück	
AUSWAHLEN	22		22	
VORAUSWAHL	1 (Zucker)		1 (Zucker)	
ZUTATENBEHÄLTER	6x M (4,4 l)		8x M (4,4 l)	
DISPLAY	Touchscreen 18,5"		Touchscreen 18,5"	
WASSERANSCHLUSS / DRUCK	G 3/4" 2-8 bar (0,2 Mpa – 0,8 Mpa)		G 3/4" 2-8 bar (0,2 Mpa – 0,8 Mpa)	
ZAHLUNGSPROTOKOLL	MDB / Executive		MDB / Executive	
HEIZGERÄT (NENNLEISTUNG)	1x 2300W (Espresso) 1x 3200W (Pulver)		1x 3200W	
ELEKTROANSCHLUSS	220-240 V / 50-60 Hz		220-240 V / 50-60 Hz	
ENERGIEVERBRAUCH ESPRESSO*	134 Wh/L		134 Wh/L	

*Energieverbrauch in Wh pro ausgegebenem Liter Espresso

HAUPTKOMPONENTEN	ANZAHL	KAPAZITÄT
KAFFEEBOHNEN-BEHÄLTER	1	4.9 kg (standard) - 5.1 kg (gross)
KAFFEEMÜHLE	1	Professionelles Mahlwerk
ZUCKERBEHÄLTER	1	5.8 l - 5 kg

ZUTATENBEHÄLTER	BEHÄLTERGRÖSSE (4,4 l)
ZUCKER	3.8 kg
MILCHPULVER	1.4 kg
SCHOKOLADE	3.3 kg
ZITRONENTEE	4.4 kg
INSTANT KAFFEE	2.2 kg



OPTIONEN

GROSSER ESPRESSO-BRÜHER
DOPPEL-MAHLWERK
BECHERSENSOR
BECHERWERK FÜR 80 mm BECHER
WASSERTANK-KIT (20 l)
WASSERENTHÄRTER (FILTER)
SPEZIELL CODIERTES SCHLOSS
(RIELDA)

SICHERHEITS-MÜNZEINWURF
DEX / UCS-KIT
EVA / DTS ANSCHLUSS
INDIVIDUELLE ANPASSUNGEN FÜR
DAS ANWAHLPANEL
GEHÄUSEFARBE NACH WAHL

FARBE

Schwarz ●



Benutzerfreundlicher 18,5"-Touchscreen

Kunden- und Marktbedürfnisse im Fokus



BENUTZERSCHNITTSTELLE

LED BELEUCHTETE FRONT
ERGONOMISCHES DESIGN FÜR KINDER UND
ROLLSTUHLFAHRER
FLEXIBLES BECHERWERK SERIENMÄSSIG
ERHÄLTlich 70 – 73 mm (OPTION 80 mm)
AUSREICHEND PLATZ FÜR DEN EINBAU
VON BIS ZU 3 ZAHLUNGSSYSTEMEN
LINUS-BETRIEBSSYSTEM
MASTER-SLAVE-VERBINDUNGEN
MIT G-SNACK-SLAVE MASCHINE



WARTUNG

SW-UPDATE ÜBER USB
LEICHT HERAUSZIEHBARE SCHUBLADE
FÜR SCHNELLE WARTUNG
24 V GLEICHSTROM-ANSCHLÜSSE
(AUSSER HEIZUNG, MÜHLE, PUMPE)



G-Caffè UNI-Q

■ G-CAFFÈ UNI-Q

Einzigartigkeit auf den ersten Blick

Genießen Sie einen authentischen italienischen Espresso: G-Caffè UNI-Q ist der freistehende Kaffeeautomat, der dank seines originellen Espressobrühers die ganze Essenz des Kaffees bis zu seinem besten Geschmack hervorbringt.

Ausgestattet mit einem innovativen Temperaturmanagementsystem mit Durchlauferhitzer, ist die G-Caffè UNI-Q eine energieeffiziente Kaffeemaschine mit geringer thermischer Masse, die eine kontinuierliche Getränkezubereitung ohne Unterbrechung ermöglicht.

Erhältlich als Espresso- oder Instant Version, verfügen beide Modelle über ein innovatives Touch-Display.

	G-CAFFÈ UNI-Q ESPRESSO HS 7		G-CAFFÈ UNI-Q INSTANT HN 7	
ABMESSUNGEN H x B x T	1830 x 655 x 770 mm		1830 x 655 x 770 mm	
NETTO GEWICHT (STANDARD-GERÄT OHNE OPTIONEN)	180 kg		180 kg	
BECHERTYP	Ø 70-73 mm	Ø 80 mm	Ø 70-73 mm	Ø 80 mm
ANZAHL BECHER	Max. 750	Max. 550	Max. 750	Max. 550
KAPAZITÄT RÜHRSTABDISPENSER (90/105/115 mm)	500 Stück		500 Stück	
AUSWAHLEN	22		22	
VORAUSSWAHL	1 (Zucker)		1 (Zucker)	
ZUTATENBEHÄLTER	6x M (4,4 l)		8x M (4,4 l)	
DISPLAY	Touchscreen 7"		Touchscreen 7"	
WASSERANSCHLUSS / DRUCK	G 3/4" 2-8 bar (0,2 Mpa – 0,8 Mpa)		G 3/4" 2-8 bar (0,2 Mpa – 0,8 Mpa)	
ZAHLUNGSPROTOKOLL	MDB / Executive		MDB / Executive	
HEIZGERÄT (NENNLEISTUNG)	1x 2300W (Espresso) 1x 3200W (Pulver)		1x 3200W	
ELEKTROANSCHLUSS	220-240 V / 50-60 Hz		220-240 V / 50-60 Hz	
ENERGIEVERBRAUCH ESPRESSO*	134 Wh/L		134 Wh/L	

*Energieverbrauch in Wh pro ausgegebenem Liter Espresso

HAUPTKOMPONENTEN	ANZAHL	KAPAZITÄT
KAFFEEBOHNEN-BEHÄLTER	1	4.9 kg (Standard) - 5.1 kg (Gross)
KAFFEEMÜHLE	1	Professionelles Mahlwerk
ZUCKERBEHÄLTER	1	5.8 l - 5 kg

ZUTATENBEHÄLTER	BEHÄLTERGRÖSSE (4,4 l)
ZUCKER	3.8 kg
MILCHPULVER	1.4 kg
SCHOKOLADE	3.3 kg
ZITRONENTEE	4.4 kg
INSTANT KAFFEE	2.2 kg



OPTIONEN

GROSSER ESPRESSO-BRÜHER (AUFPREIS)
 DOPPEL-MAHLWERK
 BECHERSENSOR
 BECHERWERK FÜR 80 mm BECHER
 WASSERTANK-KIT 20 L
 WASSERENTHÄRTER (FILTER)
 SPEZIELL CODIERTES SCHLOSS (RIELDA)
 VERSCHLISSBARE KASSENSYSTEME
 MÜNZPRÜFER

TELEMETRIE ANSCHLUSS
 DEX / UCS ANSCHLUSS
 EVA DTS ANSCHLUSS
 VERSCHIEDENE UMBAUSÄTZE
 KUNDENANPASSUNG
 KUNDENANPASSUNG BEDIENPANEL
 GEHÄUSEFARBE NACH WAHL

FARBE

Schwarz ●



INNOVATIONEN

INDIVIDUELLE GETRÄNKETEMPERATUR-EINSTELLUNG
 TEMPERATURVORWAHL
 EINFACHE REGELMÄSSIGE WARTUNG ÜBER TOUCH PANEL
 KAFFEEBEHÄLTER FLEX-SYSTEM
 GROSSES VFD (VAKUUM FLUORESCENZ GRAFIK DISPLAY)
 VARIABLE MIXERDREHZAHL
 VARIABLE GESCHWINDIGKEITEN DER PRODUKTMOTOREN



BENUTZERSCHNITTSTELLE

LED BELEUCHTETE FRONT
 ERGONOMISCHES DESIGN FÜR KINDER
 UND ROLLSTUHLFAHRER
 FLEXIBLER BECHERDISPENSER STANDARD
 70-73 mm (OPTION 80 mm)
 VORBEREITET FÜR BIS ZU DREI ZAHLUNGSSYSTEME
 ZUSAMMEN MIT LINUS OS
 MASTER-SLAVE ANSCHLUSSMÖGLICHKEIT FÜR G-SNACK-
 SLAVE



WARTUNG

SOFTWARE AKTUALISIERUNG ÜBER USB
 LEICHT HERAUSZIEHBARER EINSCHUB FÜR SCHNELLE
 WARTUNG
 24 VDC KOMPONENTEN (AUSSER HEIZUNG, MAHLWERK,
 PUMPE)



GDrink

by SandenVendo



VERTIKALES SCHIENENSYSTEM

Das neue vertikale Hebesystem gibt dem Fänger die Möglichkeit, über die Flasche zu gleiten, ohne ihre Bewegung zu behindern.



ERGONOMISCHES DESIGN

Der Abgabebereich ist in einer optimalen Kraftzonenposition nach ergonomischen Grundsätzen ausgelegt, so dass eine neutrale Haltung beibehalten wird. Beim Aufnehmen der Produkte wird mit einer einfachen Einhandbedienung eine minimale Belastung des Körpers sichergestellt.



MODULAR

Entdecken Sie das modulare System, das zur Lösung des Problems enger Passagen entwickelt wurde.



UMWELTFREUNDLICHE LÖSUNG

Hergestellt mit einem patentierten HC KÜHLSYSTEM mit einem natürlichen Kältemittel (R290) zur Reduzierung der direkten und indirekten Emissionen von Treibhausgasen für eine geringere Auswirkung auf das „GWP“ (Treibhauspotential).

INDOOR PRODUKTFAMILIE




G-DRINK
DESIGN TOUCH




G-DRINK
DESIGN




G-DRINK
STANDARD

OUTDOOR PRODUKTFAMILIE




G-DRINK
OUTDOOR TOUCH




G-DRINK
OUTDOOR

**DIE MODULAREN MODELLE
G-SNACK / G-DRINK DESIGN
WURDEN ENTWICKELT,
UM DEN NACHTEIL EINER
SCHMALEN DURCHGANGSTÜR
ZU ÜBERWINDEN.**

SCHNELLE UND EINFACHE INSTALLATION
Der elektronische Teil des Gerätes ist leicht vom
mechanischen Teil zu trennen: dies reduziert das
Gehäuse um 20 cm !!!





G-Drink Design 9
Vertical Touch

■ G-DRINK TOUCH

Das Wesentliche ist nur einen Klick entfernt

Ausgestattet mit einem vertikalen Liftsystem, einem hochgradig interaktiven und anpassbaren Touch-Display, ist der G-Drink Touch der Verkaufsautomat, der Kunden lockt und Ihren Umsatz steigern kann.

Das erstklassige Touch-Display wurde mit dem Ziel eines Marketinginstruments entwickelt und verfügt über eine attraktive, benutzerfreundliche Warenkorbfunktion, die den Kunden zum Kauf anregt, gleichzeitig nützliche Informationen über den Nährwert liefert und die Möglichkeit der Markenwerbung bietet. Das Touch-Display verfügt über ein fortschrittliches Bedienfeld, das den Automaten mühelos und intuitiv steuert.



G-DRINK 9
DESIGN TOUCH
DT9



G-DRINK 6
DESIGN TOUCH
DT6

ABMESSUNGEN H x B x T (mm)	1830* x 1215 x 845 mm	1830* x 940 x 845 mm
NETTOGEWICHT (Standard-Gerät ohne Optionen)	345 kg	295 kg
AUSWAHLEN PRO ETAGE	9	6
ANZAHL ETAGEN	Standard 5 / Max. 7	Standard 5 / Max. 7
AUSWAHLEN	Standard 45 / Max. 63	Standard 30 / Max. 42
DISPLAY	7" Touchscreen	7" Touchscreen
MAX. KAPAZITÄT (0,33 l DOSEN)	504	336
MAX. KAPAZITÄT (0,50 l PET FLASCHEN)	360	240
STEUERUNG	Executive / MDB	Executive / MDB
TEMPERATURKONTROLLE	Elektronisch	Elektronisch
KÜHLEINHEIT		
INNENTEMPERATUR	+2°C bis +10°C	+2°C bis +10°C
MAX. LEISTUNGS-AUFNAHME	800 W	800 W
KLIMA KLASSE	N (+16°C bis +32°C)	N (+16°C bis +32°C)
ELEKTROANSCHLUSS	230/240 V - 50/60 Hz	230/240 V - 50/60 Hz
ENERGIEKLASSE		
ENERGIEVERBRAUCH (kWh per annum)	1562	1330

* Mit Nivellierschrauben



OPTIONEN

- SPEZIELL CODIERTES SCHLOSS (RIELDA)
- SCHLOSS ABDECKUNG
- SICHERHEITS-MÜNZEINWURFSCHIEBER
- VERSCHLISSBARE KASSENSYSTEME
- KIT WAND - UND BODENBEFESTIGUNG
- MÜNZPRÜFER
- EVA DTS ANSCHLUSS
- VERSCHIEDENE UMBAUSÄTZE
- KUNDENANPASSUNG
- GEHÄUSEFARBE NACH WAHL


FARBE

Schwarz ●



PET FLASCHEN, GLASFLASCHEN, DOSEN
MÖGLICHE PRODUKTABMESSUNGEN

DURCHMESSER	min. 43.5 mm	max. 73 mm
HÖHE	min. 88 mm	max. 285 mm
GEWICHT	min. 185 g	max. 653 g (980 g x6F)



KARTONVERPACKUNGEN
MÖGLICHE PRODUKTABMESSUNGEN

BREITE	min. 52 mm	max. 67 mm
TIEFE	min. 40 mm	max. 47 mm
HÖHE	min. 85 mm	max. 134 mm
GEWICHT	min. 213 g	max. 400 g

Bitte beachten Sie: Die oben genannten Abmessungen gelten als Referenz.
Überprüfen Sie sorgfältig Ihre Produkte, damit ein reibungsloser Verkauf gewährleistet wird, auch wenn die Produktabmessungen passen.



G-Drink Design 9
Vertical

G-DRINK DESIGN

Hydrolution

Der erfolgreichste Glasfront-Automat unserer Firmengeschichte erneuert sein Auftreten auf moderne, raffinierte und doch zeitlose Art und Weise. Der G-Drink Design ist mit einer neuen, helleren LED-Beleuchtung ausgestattet, das die Sichtbarkeit der ausgestellten Getränke verbessert.

Er verfügt damit über eine innovative Hintergrundbeleuchtung, die die Auswahl sowohl in hellen als auch in dunklen Räumen erleichtert.

Der G-Drink Design ist in zwei Varianten mit 9 oder 6 Getränken pro Regal erhältlich und verfügt über ein vertikales Liftsystem, erstklassige Kühltechnologie von SandenVendo und ein einfaches Türverschlussystem.



**G-DRINK 9
DESIGN
DV9**



**G-DRINK 6
DESIGN
DC6**

ABMESSUNGEN H x B x T (mm)	1830* x 1215 x 845 mm	1830* x 940 x 845 mm
NETTOGEWICHT (Standard-Gerät ohne Optionen)	345 kg	295 kg
AUSWAHLEN PRO ETAGE	9	6
ANZAHL ETAGEN	Standard 5 / Max. 7	Standard 5 / Max. 7
AUSWAHLEN	Standard 45 / Max. 63	Standard 30 / Max. 42
MAX. KAPAZITÄT (0,33 l DOSEN)	504	336
MAX. KAPAZITÄT (0,50 l PET FLASCHEN)	360	240
STEUERUNG	Executive / MDB	Executive / MDB
TEMPERATURKONTROLLE	Elektronisch	Elektronisch
KÜHLEINHEIT		
INNENTEMPERATUR	+2°C bis +10°C	+2°C bis +10°C
MAX. LEISTUNGS-AUFNAHME	800 W	800 W
KLIMA KLASSE	N (+16°C bis +32°C)	N (+16°C bis +32°C)
ELEKTROANSCHLUSS	230/240 V - 50/60 Hz	230/240 V - 50/60 Hz
ENERGIEKLASSE		
ENERGIEVERBRAUCH (kWh per annum)	1562	1330

*Mit Nivellierschrauben



OPTIONEN

- SPEZIELL CODIERTES SCHLOSS (RIELDA)
- SCHLOSS ABDECKUNG
- SICHERHEITS-MÜNZEINWURFSCHIEBER
- VERSCHLISSBARE KASSENSYSTEME
- KIT REGENDACH
- KIT WAND - UND BODENBEFESTIGUNG
- MÜNZPRÜFER
- EVA DTS ANSCHLUSS
- VERSCHIEDENE UMBAUSÄTZE
- KUNDENANPASSUNG
- GEHÄUSEFARBE NACH WAHL

FARBE


Schwarz

**PET FLASCHEN, GLASFLASCHEN, DOSEN
MÖGLICHE PRODUKTABMESSUNGEN**



DURCHMESSER	min. 43.5 mm	max. 73 mm
HÖHE	min. 88 mm	max. 285 mm
GEWICHT	min. 185 g	max. 653 g (980 g x6F)

**KARTONVERPACKUNGEN
MÖGLICHE PRODUKTABMESSUNGEN**



BREITE	min. 52 mm	max. 67 mm
TIEFE	min. 40 mm	max. 47 mm
HÖHE	min. 85 mm	max. 134 mm
GEWICHT	min. 213 g	max. 400 g

Bitte beachten Sie: Die oben genannten Abmessungen gelten als Referenz.
Überprüfen Sie sorgfältig Ihre Produkte, damit ein reibungsloser Verkauf gewährleistet wird, auch wenn die Produktabmessungen passen.



G-Drink DM 9
Vertical

G-DRINK STANDARD

Erhöhen Sie Ihre Vending-Standards.

Entgegen der landläufigen Meinung, dass „Standard“ gleichbedeutend mit „weniger“ ist, präsentiert sich unser Modell G-Drink Standard als Verkaufsautomat, der im Vergleich zu anderen Modellen auf dem Markt keine Wünsche offen lässt.

Ausgestattet mit den ausgezeichneten Kühltechnologien von SandenVendo und seinem vertikalen Liftsystem, ist der G-Drink Standard in zwei geräumigen Varianten mit 9 oder 6 Auswahlmöglichkeiten pro Regal erhältlich; jedes Modell ist mit einer neuen LED-Beleuchtung versehen, die die Präsentation der zu verkaufenden Produkte/Getränke erhöht.



**G-DRINK 9
STANDARD
DM9**



**G-DRINK 6
STANDARD
DM6**

ABMESSUNGEN H x B x T (mm)	1830* x 1215 x 845 mm	1830* x 940 x 845 mm
NETTOGEWICHT (Standard-Gerät ohne Optionen)	345 kg	295 kg
AUSWAHLEN PRO ETAGE	9	6
ANZAHL ETAGEN	Standard 5 / Max. 7	Standard 5 / Max. 7
AUSWAHLEN	Standard 45 / Max. 63	Standard 30 / Max. 42
MAX. KAPAZITÄT (0,33 l DOSEN)	504	336
MAX. KAPAZITÄT (0,50 l PET FLASCHEN)	360	240
STEUERUNG	Executive / MDB	Executive / MDB
TEMPERATURKONTROLLE	Elektronisch	Elektronisch
KÜHLEINHEIT		
INNENTEMPERATUR	+2°C bis +10°C	+2°C bis +10°C
MAX. LEISTUNGS-AUFNAHME	800 W	800 W
ELEKTROANSCHLUSS	230/240 V - 50/60 Hz	230/240 V - 50/60 Hz
KLIMA KLASSE	N (+16°C bis +32°C)	N (+16°C bis +32°C)
ENERGIEKLASSE		
ENERGIEVERBRAUCH (kWh per annum)	1562	1330

* Mit Nivellierschrauben.



OPTIONEN

- SPEZIELL CODIERTES SCHLOSS (RIELDA)
- SCHLOSS ABDECKUNG
- SICHERHEITS-MÜNZEINWURFSCHIEBER
- VERSCHLISSBARE KASSENSYSTEME
- KIT REGENDACH
- KIT WAND - UND BODENBEFESTIGUNG
- MÜNZPRÜFER
- EVA DTS ANSCHLUSS
- VERSCHIEDENE UMBAUSÄTZE
- KUNDENANPASSUNG
- GEHÄUSEFARBE NACH WAHL


FARBE

Schwarz ●



**PET FLASCHEN, GLASFLASCHEN, DOSEN
MÖGLICHE PRODUKTABMESSUNGEN**


DURCHMESSER	min. 43.5 mm	max. 73 mm
HÖHE	min. 88 mm	max. 285 mm
GEWICHT	min. 185 g	max. 653 g (980 g x6F)



**KARTONVERPACKUNGEN
MÖGLICHE PRODUKTABMESSUNGEN**

BREITE	min. 52 mm	max. 67 mm
TIEFE	min. 40 mm	max. 47 mm
HÖHE	min. 85 mm	max. 134 mm
GEWICHT	min. 213 g	max. 400 g

Bitte beachten Sie: Die oben genannten Abmessungen gelten als Referenz.
Überprüfen Sie sorgfältig Ihre Produkte, damit ein reibungsloser Verkauf gewährleistet wird, auch wenn die Produktabmessungen passen.



G-Drink DT 9 OD
Vertical Outdoor

■ G-DRINK TOUCH OUTDOOR

Erfrischung im Freien auf Knopfdruck

Wenn erstklassige Benutzerfreundlichkeit auf intelligentes Outdoor-Vending trifft: das ist G-Drink Touch Outdoor, das neue Konzept von SandenVendo, das entwickelt wurde, um mit der neuen Generation von Vending-Nutzern und deren Kaufgewohnheiten Schritt zu halten.

Der neue G-Drink Touch Outdoor ist ein intelligenter Weg, um Ihre Verkaufszahlen zu steigern, zu vereinfachen und zu beschleunigen, dank eines intuitiven, benutzerfreundlichen Touchscreens, der die Kunden zu Mehrfachkäufen verleitet und gleichzeitig Markenangebote und Nährwertangaben präsentiert. Ausgestattet mit erstklassigen vandalismussicheren und wasserfesten Funktionen für den Außeneinsatz war es noch nie so einfach, kalte Getränke zu servieren.



**G-DRINK 9
OUTDOOR TOUCH
DT9 OD**



**G-DRINK 6
OUTDOOR TOUCH
DT6 OD**

ABMESSUNGEN H x B x T (mm)	1875* x 1260 x 1010 mm	1875* x 990 x 1010 mm
NETTOGEWICHT (Standard-Gerät ohne Optionen)	410 kg	350 kg
AUSWAHLEN PRO ETAGE	9	6
ANZAHL ETAGEN	Standard 5 / Max. 7	Standard 5 / Max. 7
AUSWAHLEN	Standard 45 / Max. 63	Standard 30 / Max. 42
DISPLAY	7" Touchscreen	7" Touchscreen
MAX. KAPAZITÄT (0,33 l DOSEN)	504	336
MAX. KAPAZITÄT (0,50 l PET FLASCHEN)	360	240
STEUERUNG	Executive / MDB	Executive / MDB
TEMPERATURKONTROLLE	Elektronisch	Elektronisch
KÜHLEINHEIT		
INNENTEMPERATUR	+2°C bis +10°C	+2°C bis +10°C
UMGEBUNGSTEMPERATUR	-15°C bis +32°C	-15°C bis +32°C
MAX. LEISTUNGS-AUFNAHME	540 W	540 W
ELEKTROANSCHLUSS	230/240 V - 50/60 Hz	230/240 V - 50/60 Hz
ENERGIEKLASSE		
ENERGIEVERBRAUCH (kWh per annum)	2584	2619

*Mit Nivellierschrauben.



OUTDOOR MERKMALE

- GESCHÜTZTE FRONT-GLASSCHEIBE
- ZUSÄTZLICHES DACH
- THERMO MAGNETISCHER SCHUTZSCHALTER
- TEMPERATURREGLER FÜR OUTDOOR
- KÜHLEINHEIT MIT FROSTSCHUTZFUNKTION (HEIZUNG) FÜR AUSSENTEMPERATUREN UNTER 0°C
- SCHUTZKLASSE IP34
- ANTI-VANDALISMUS (MÜNZEINWURF, TASTATUR UND GELDRÜCKGABE)
- GESCHÜTZTES TÜRSCHLOSS
- BEHEIZTE FRONT-GLASSCHEIBE
- EXZELLENTLE LED-BELEUCHTUNG



OPTIONEN

- SPEZIELL CODIERTES SCHLOSS (RIELDA)
- SCHLOSS ABDECKUNG
- VERSCHLISSBARE KASSENSYSTEME
- KIT WAND - UND BODENBEFESTIGUNG
- MÜNZPRÜFER
- EVA DTS ANSCHLUSS
- VERSCHIEDENE UMBAUSÄTZE
- KUNDENANPASSUNG
- GEHÄUSEFARBE NACH WAHL

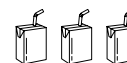
FARBE

Schwarz ●



**PET FLASCHEN, GLASFLASCHEN, DOSEN
MÖGLICHE PRODUKTABMESSUNGEN**


DURCHMESSER	min. 43.5 mm	max. 73 mm
HÖHE	min. 88 mm	max. 285 mm
GEWICHT	min. 185 g	max. 653 g (980 g x6F)



**KARTONVERPACKUNGEN
MÖGLICHE PRODUKTABMESSUNGEN**

BREITE	min. 52 mm	max. 67 mm
TIEFE	min. 40 mm	max. 47 mm
HÖHE	min. 85 mm	max. 134 mm
GEWICHT	min. 213 g	max. 400 g

Bitte beachten Sie: Die oben genannten Abmessungen gelten als Referenz. Überprüfen Sie sorgfältig Ihre Produkte, damit ein reibungsloser Verkauf gewährleistet wird, auch wenn die Produktabmessungen passen.



G-Drink DM 9 OD
Vertical Outdoor

■ G-DRINK OUTDOOR

Erfrischung im Freien

Die wasserdichte, IP34-zertifizierte Outdoor-Variante des beliebten G-Drink-Modells von SandenVendo vereint alle Innovationen eines Premium-Automaten mit den für den Außeneinsatz erforderlichen, neu entwickelten Merkmalen, wie z.B. einem beheizten Anti-Kondensationsglas, einem Dach und einer Anti-Vandalismus-Fronttür für zusätzlichen Schutz.

Dank des thermisch-magnetischen Schutzschalters und der Gefrierschutzfunktion mit speziell für den Außenbereich entwickelten Temperaturregelung, kann der G-Drink Outdoor auch bei Minusgraden betrieben werden, während die LED-Beleuchtung die Aufmerksamkeit des Kunden auf sich zieht.



**G-DRINK 9
OUTDOOR
DM9 OD**



**G-DRINK 6
OUTDOOR
DM6 OD**

ABMESSUNGEN H x B x T (mm)	1875* x 1260 x 1010 mm	1875* x 990 x 1010 mm
NETTOGEWICHT (Standard-Gerät ohne Optionen)	410 kg	350 kg
AUSWAHLEN PRO ETAGE	9	6
ANZAHL ETAGEN	Standard 5 / Max. 7	Standard 5 / Max. 7
AUSWAHLEN	Standard 45 / Max. 63	Standard 30 / Max. 42
MAX. KAPAZITÄT (0,33 l DOSEN)	504	336
MAX. KAPAZITÄT (0,50 l PET FLASCHEN)	360	240
STEUERUNG	Executive / MDB	Executive / MDB
TEMPERATURKONTROLLE	Elektronisch	Elektronisch
KÜHLEINHEIT		
INNENTEMPERATUR	+2°C bis +10°C	+2°C bis +10°C
UMGEBUNGSTEMPERATUR	-15°C bis +32°C	-15°C bis +32°C
MAX. LEISTUNGS-AUFNAHME	540 W	540 W
ELEKTROANSCHLUSS	230/240 V - 50/60 Hz	230/240 V - 50/60 Hz
ENERGIEKLASSE		
ENERGIEVERBRAUCH (kWh per annum)	2584	2003

* Mit Nivellierschrauben.



OUTDOOR MERKMALE

- GESCHÜTZTE FRONT-GLASSCHEIBE
- ZUSÄTZLICHES DACH
- THERMO MAGNETISCHER SCHUTZSCHALTER
- TEMPERATURREGLER FÜR OUTDOOR
- KÜHLEINHEIT MIT FROSTSCHUTZFUNKTION (HEIZUNG) FÜR AUSSENTEMPERATUREN UNTER 0°C
- SCHUTZKLASSE IP34
- ANTI-VANDALISMUS (MÜNZEINWURF, TASTATUR UND GELDRÜCKGABE)
- GESCHÜTZTES TÜRSCHLOSS
- BEHEIZTE FRONT-GLASSCHEIBE
- EXZELLENTLE LED-BELEUCHTUNG



OPTIONEN

- SPEZIELL CODIERTES SCHLOSS (RIELDA)
- SCHLOSS ABDECKUNG
- VERSCHLISSBARE KASSENSYSTEME
- KIT WAND - UND BODENBEFESTIGUNG
- MÜNZPRÜFER
- EVA DTS ANSCHLUSS
- VERSCHIEDENE UMBBAUSÄTZE
- KUNDENANPASSUNG
- GEHÄUSEFARBE NACH WAHL


FARBE

Schwarz ●



**PET FLASCHEN, GLASFLASCHEN, DOSEN
MÖGLICHE PRODUKTABMESSUNGEN**

DURCHMESSER	min. 43.5 mm	max. 73 mm
HÖHE	min. 88 mm	max. 285 mm
GEWICHT	min. 185 g	max. 653 g (980 g x6F)



**KARTONVERPACKUNGEN
MÖGLICHE PRODUKTABMESSUNGEN**

BREITE	min. 52 mm	max. 67 mm
TIEFE	min. 40 mm	max. 47 mm
HÖHE	min. 85 mm	max. 134 mm
GEWICHT	min. 213 g	max. 400 g

Bitte beachten Sie: Die oben genannten Abmessungen gelten als Referenz. Überprüfen Sie sorgfältig Ihre Produkte, damit ein reibungsloser Verkauf gewährleistet wird, auch wenn die Produktabmessungen passen.



G-Snack

by SandenVendo



FLEXIBEL

In Kombination mit der Sanden Synchro-Spirale können die Maschinen die Produkte flexibel und unkonventionell liefern.



KUPPLUNGSSYSTEM

G-Snack-Spiralen können für eine schnelle Spiralorientierung leicht in 8 verschiedenen Winkeln positioniert werden, ohne sie zu entfernen. Drehen Sie einfach die Spirale, um die ideale Position einzustellen.



ZUVERLÄSSIG

Für die individuelle Auswahl kann eine erweiterte Sicherheits-Temperaturregelung programmiert werden. Der optische Sensor erkennt die Produktlieferung und sichert durch eine zusätzliche Drehung für den Fall einer Nichterkennung.



UMWELTFREUNDLICHE LÖSUNG

Hergestellt mit einem patentierten HC KÜHLSYSTEM mit einem natürlichen Kältemittel (R290) zur Reduzierung der direkten und indirekten Emissionen von Treibhausgasen für eine geringere Auswirkung auf das „GWP“ (Treibhauspotential).

INDOOR PRODUKTFAMILIE



G-SNACK
DESIGN TOUCH



G-SNACK
DESIGN



G-SNACK
STANDARD



G-SNACK
BUDGET



G-SNACK
EVOLUTION



SNACK UNO
TABLE TOP

OUTDOOR PRODUKTFAMILIE

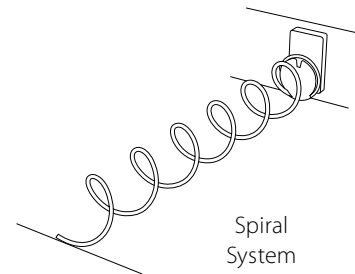
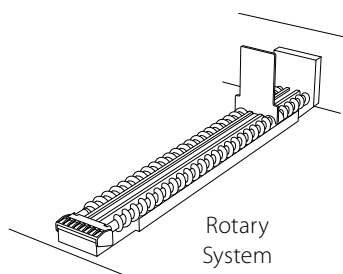
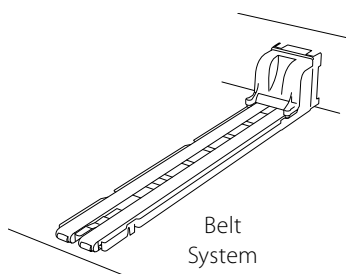


G-SNACK
OUTDOOR TOUCH



G-SNACK
OUTDOOR

WÄHLEN SIE FLEXIBEL ZWISCHEN 3 VERSCHIEDENEN AUSGABESYSTEMEN





G-Snack XL Master

G-SNACK TOUCH

Das Wesentliche zum Greifen nah

Der vielseitige und intelligente G-Snack Touch ist ein Verkaufsautomat, der Ihre Umsätze auf mühelose und intuitive Weise steigert, indem er Spitzentechnologie mit den Vorzeige-Kühlungen von SandenVendo kombiniert.

Der G-Snack Touch ist mit einem benutzerfreundlichen und kommerziell vorteilhaften Touch-Display mit Warenkorbfunktion ausgestattet, der die Kunden zum Kauf weiterer Produkte bewegt und eine große Auswahl an kalten Getränken, Snacks und Lebensmitteln, einschließlich Frischwaren wie Lunchboxen oder Salate für unterwegs, verkauft. Dank seiner hohen Flexibilität eignet sich der G-Snack Touch für die Installation in automatisierten Geschäften auch als Extra-Vending-Automat.



**G-SNACK TOUCH
TEN (X) MASTER
STX**

**G-SNACK TOUCH
EIGHT (VIII) MASTER
ST8**

**G-SNACK TOUCH
SIX (VI) MASTER
ST6**

ABMESSUNGEN H x B x T (mm)	1830* x 1125 x 845 mm	1830* x 980 x 845 mm	1830* x 830 x 845 mm
NETTOGEWICHT (Standard-Gerät ohne Optionen)	340 kg	310 kg	275 kg
AUSWAHLEN PRO ETAGE	10	8	6
ANZAHL ETAGEN	Standard 6 / Max. 7	Standard 6 / Max. 7	Standard 6 / Max. 7
AUSWAHLEN	Max. 70	Max. 56	Max. 42
DISPLAY	7" Touchscreen	7" Touchscreen	7" Touchscreen
STEUERUNG	Executive / MDB	Executive / MDB	Executive / MDB
TEMPERATURKONTROLLE	Elektronisch	Elektronisch	Elektronisch
KÜHLEINHEIT			
INNENTEMPERATUR	+2°C bis +18°C	+2°C bis +18°C	+2°C bis +18°C
MAX. LEISTUNGS-AUFNAHME	600 W	600 W	550 W
ELEKTROANSCHLUSS	230/240 V - 50/60 Hz	230/240 V - 50/60 Hz	230/240 V - 50 Hz
KLIMA KLASSE	ST (+16°C bis +38°C)	ST (+16°C bis +38°C)	ST (+16°C bis +38°C)
ENERGIEKLASSE	 Kat. 2	 Kat. 3	 Kat. 4
ENERGIEVERBRAUCH (KWh per annum)	1087 Kat. 2	1666 Kat. 3	1607 Kat. 4

* Mit Stellfüßen



OPTIONEN

- PRODUKTLIFT
- ELEKTRONISCHE PREISAUSZEICHNUNG
- ROTARY & BELT SYSTEM
- FÜHRUNGEN FÜR SANDWICH / BAGUETTE PACKUNGEN
- MOTORISIERTE VERSCHLISSUNG
- AUSGABEKLAPPE
- SPEZIELL CODIERTES SCHLOSS (RIELDA)
- SCHLOSS ABDECKUNG
- SICHERHEITSMÜNZEINWURFSCHIEBER
- VERSCHLISSBARE KASSENSYSTEME

- KIT WAND - UND BODENBEFESTIGUNG
- MÜNZPRÜFER
- EVA DTS ANSCHLUSS
- VERSCHIEDENE UMBAUSÄTZE
- KUNDENANPASSUNG
- GEHÄUSEFARBE NACH WAHL

FARBE

Schwarz ●



DUO SYNCHRO SPIRALE
- Innovatives System
- Doppelmotorantrieb
- Ideal für große Produkte



SCHNELLER PRODUKTLIFT
Empfindliche oder zerbrechliche Produkte können auch aus den oberen Etagen ausgegeben werden



G-Snack XL Master

G-SNACK DESIGN

Etwas zum Knabbern. Jetzt.

Über die einfache Produktauswahl hinaus ist der G-Snack Design ein flexibler Verkaufsautomat, der den Kunden, die an einer großen Auswahl an Verkaufsoptionen interessiert sind, optimale Möglichkeiten eröffnet.

Das neue Modell, G-Snack XII, ermöglicht ein flexibles Produktsortiment mit bis zu 84 Produkten in einem 6+6- Doppelregal: Er ist so geräumig und vielseitig, dass er einen automatisierten Mini-Convenience-Store darstellt, der rund um die Uhr geöffnet ist.

Darüber hinaus sind die Modelle G-Snack Design 6 und 8 so konzipiert, dass sie, dank ihrer geteilten Funktion der Trennung des Hauptkörpers von der Zahlungssäule, auch enge Passagen überwinden können.

Die hohe Vielseitigkeit dieses Automaten ermöglicht die Aufnahme einer breiten Palette von Food&Beverage - Waren und speziellen Produkten in verschiedenen Größen und Formen: Ausgestattet mit einer motorisierten Ausgabe, kann der G-Snack XII mühelos Waren in großen Mengen handhaben und ausgeben.



**G-SNACK DESIGN
TEN (X) MASTER
SDX**



**G-SNACK DESIGN
EIGHT (VIII) MASTER
SC8**



**G-SNACK DESIGN
SIX (VI) MASTER
SC6**

ABMESSUNGEN H x B x T (mm)	1830* x 1125 x 845 mm	1830* x 980 x 845 mm	1830* x 830 x 845 mm
NETTOGEWICHT (Standard-Gerät ohne Optionen)	340 kg	310 kg	275 kg
AUSWAHLEN PRO ETAGE	10	8	6
ANZAHL ETAGEN	Standard 6 / Max. 7	Standard 6 / Max. 7	Standard 6 / Max. 7
AUSWAHLEN	Max. 70	Max. 56	Max. 42
STEUERUNG	Executive / MDB	Executive / MDB	Executive / MDB
TEMPERATURKONTROLLE	Elektronisch	Elektronisch	Elektronisch
KÜHLEINHEIT			
INNENTEMPERATUR	+2°C bis +18°C	+2°C bis +18°C	+2°C bis +18°C
MAX. LEISTUNGS-AUFNAHME	600 W	600 W	550 W
ELEKTROANSCHLUSS	230/240 V - 50/60 Hz	230/240 V - 50/60 Hz	230/240 V - 50 Hz
KLIMA KLASSE	ST (+16°C bis +38°C)	ST (+16°C bis +38°C)	ST (+16°C bis +38°C)
ENERGIEKLASSE	 Kat. 2	 Kat. 3	 Kat. 4
ENERGIEVERBRAUCH (kWh per annum)	1087 Kat. 2	1666 Kat. 3	1607 Kat. 4

* Mit Stellfüßen



OPTIONEN

- PRODUKTLIFT
- ELEKTRONISCHE PREISAUSZEICHNUNG
- ROTARY & BELT SYSTEM
- FÜHRUNGEN FÜR SANDWICH / BAGUETTE PACKUNGEN
- MOTORISIERTE VERSCHLISSUNG AUSGABEKLAPPE
- SPEZIELL CODIERTES SCHLOSS (RIELDA)
- SCHLOSS ABDECKUNG
- SICHERHEITSMÜNZEINWURFSCHIEBER
- VERSCHLISSBARE KASSENSYSTEME

- KIT REGENDACH
- KIT WAND - UND BODENBEFESTIGUNG
- MÜNZPRÜFER
- EVA DTS ANSCHLUSS
- VERSCHIEDENE UMBAUSÄTZE
- KUNDENANPASSUNG
- GEHÄUSEFARBE NACH WAHL

FARBE

Schwarz ●



- DUO SYNCHRO SPIRALE
- Innovatives System
- Doppelmotorantrieb
- Ideal für große Produkte



- SCHNELLER PRODUKTLIFT
- Empfindliche oder zerbrechliche Produkte können auch aus den oberen Etagen ausgegeben werden



G-Snack SM 8

G-SNACK STANDARD

Die clevere Auswahl

Unterstützt durch SandenVendos Fachwissen in Thermodynamik und Kühltechnologien ist der G-Snack Standard der Verkaufsautomat, der mit gleicher Software- und Technologiemerkmale der Design-Linie ausgestattet ist, allerdings zu einem günstigeren Preis.

Geräumig und vielseitig wie alle G-Snack-Modelle kann das neue Modell G-Snack Standard XII bis zu 84 Produkte aufnehmen, darunter eine umfangreiche Auswahl an Großpackungen und Extra-Vending-Artikeln. Das extrem flexible Konfigurationssystem verwandelt diesen Automaten in einen rund um die Uhr geöffneten Mini-Markt.



**G-SNACK STANDARD
TWELVE (XII) MASTER
MLL**

**G-SNACK STANDARD
TEN (X) MASTER
SMX**

**G-SNACK STANDARD
EIGHT (VIII) MASTER
SM8**

**G-SNACK STANDARD
SIX (VI) MASTER
SM6**

ABMESSUNGEN H x B x T (mm)	1830* x 1290 x 900 mm	1830* x 1125 x 845 mm	1830* x 980 x 845 mm	1830* x 830 x 845 mm
NETTOGEWICHT (Standard-Gerät ohne Optionen)	410 kg	340 kg	310 kg	275 kg
AUSWAHLEN PRO ETAGE	12 (6+6)	10	8	6
ANZAHL ETAGEN	Standard 6 / Max. 7	Standard 6 / Max. 7	Standard 6 / Max. 7	Standard 6 / Max. 7
AUSWAHLEN	Max. 84	Max. 70	Max. 56	Max. 42
STEUERUNG	Executive / MDB	Executive / MDB	Executive / MDB	Executive / MDB
TEMPERATURKONTROLLE	Elektronisch	Elektronisch	Elektronisch	Elektronisch
KÜHLEINHEIT				
INNENTEMPERATUR	+2°C bis +18°C	+2°C bis +18°C	+2°C bis +18°C	+2°C bis +18°C
MAX. LEISTUNGS-AUFNAHME	460 W	600 W	600 W	550 W
ELEKTROANSCHLUSS	230/240 V - 50/60 Hz	230/240 V - 50/60 Hz	230/240 V - 50/60 Hz	230/240 V - 50 Hz
KLIMA KLASSE	ST (+16°C bis +38°C)	ST (+16°C bis +38°C)	ST (+16°C bis +38°C)	ST (+16°C bis +38°C)
ENERGIEKLASSE	 Kat. 2	 Kat. 3	 Kat. 4	 Kat. 2
ENERGIEVERBRAUCH (KWh per annum)	1288 Kat. 2	1762 Kat. 3	1674 Kat. 4	1087 Kat. 2
		1666 Kat. 3	1607 Kat. 4	1231 Kat. 2
			975 Kat. 2	1703 Kat. 3
			1569 Kat. 3	1703 Kat. 4
			1521 Kat. 4	

* Mit Stellfüßen.



OPTIONEN

- PRODUKTLIFT
(SMX-SM8-SM6)
- ELEKTRONISCHE
PREISAUZEICHNUNG
- ROTARY & BELT SYSTEM
- FÜHRUNGEN FÜR SANDWICH /
BAGUETTE PACKUNGEN
- MOTORISIERTE VERSCHLISSUNG
- AUSGABEKLAPPE
- SPEZIELL CODIERTES SCHLOSS
(RIELDA)
- SCHLOSS ABDECKUNG
- SICHERHEITS-
MÜNZEINWURFSCHIEBER
- VERSCHLIESSBARE KASSENSYSTEME

- KIT WAND - UND
BODENBEFESTIGUNG
- MÜNZPRÜFER
- EVA DTS ANSCHLUSS
- VERSCHIEDENE UMBAUSÄTZE
- KUNDENANPASSUNG
- GEHÄUSEFARBE NACH WAHL

FARBE

Schwarz ●



DUO SYNCHRO SPIRALE
- Innovatives System
- Doppelmotorantrieb
- Ideal für große Produkte



SCHNELLER PRODUKTLIFT
Empfindliche oder
zerbrechliche Produkte
können auch aus den oberen
Etagen ausgegeben werden



G-Snack Budget Master 8

G-SNACK BUDGET

Qualität zu einem fairen Preis

Der Schlüssel zum Erfolg liegt in der Einfachheit und der G-Snack Budget ist der Verkaufsautomat, der das am besten beweist. Ein einzigartiger, praktischer, vielseitiger und robuster Automat, der das gesamte Know-how von SandenVendo im Bereich der Thermodynamik und der Kühlsysteme in sich vereint und gleichzeitig zu einem guten Preis angeboten wird.

Sein Vorkühlbereich ermöglicht die Lagerung von Produkten in verkaufsfertiger Temperatur, während das große LCD-Display, das LED-Beleuchtungssystem und das erstklassige Energiesparprogramm zur Standardausstattung gehören.

Mit der nun verwendeten Steuerung SVE01 haben Sie noch mehr zusätzliche neue Features/Möglichkeiten.

**G-SNACK BUDGET
MASTER
BS8**

ABMESSUNGEN H x B x T (mm)	1830 x 885 x 780 mm
NETTOGEWICHT (Standard-Gerät ohne Optionen)	250 kg
AUSWAHLEN PRO ETAGE	8
ANZAHL ETAGEN	Standard 6 / Max. 7
AUSWAHLEN	Max. 56
STEUERUNG	Executive / MDB
TEMPERATURKONTROLLE	Elektronisch
KÜHLEINHEIT	
INNENTEMPERATUR	+8°C bis +18°C
MAX. LEISTUNGS-AUFNAHME	400 W
ELEKTROANSCHLUSS	230/240 V - 50 Hz
KLIMA KLASSE	ST (+16°C bis +38°C)
ENERGIEKLASSE	
ENERGIEVERBRAUCH (kWh per annum)	1254



OPTIONEN

- ROTARY & BELT SYSTEM
- FÜHRUNGEN FÜR SANDWICH / BAGUETTE PACKUNGEN
- OPTISCHER SENSOR ZUR PRODUKTERKENNUNG
- MOTORISIERTE VERSCHLISSUNG AUSGABEKLAPPE
- SPEZIELL CODIERTES SCHLOSS (RIELDA)
- SICHERHEITS-MÜNZEINWURFSCHIEBER
- VERSCHLISSBARE KASSENSYSTEME
- KIT WAND - UND BODENBEFESTIGUNG
- MÜNZPRÜFER
- VERSCHIEDENE UMBAUSÄTZE
- KUNDENANPASSUNG
- GEHÄUSEFARBE NACH WAHL

FARBE

Schwarz



1. EINBAUMÖGLICHKEIT
Für den Einbau bargeldloser Systeme und Banknotenleser
2. DISPLAY
Zweizeilig, gut lesbar und beleuchtet
3. MÜNZEINWURF
Standard-Einwurf oder Sicherheits-Münzeinwurfschieber als Option
4. ANWAHLTASTATUR
Kunststoff-Telefontastatur oder solides Metall-Tastenfeld (Option)
5. MÜNZRÜCKGABE
Verschlussklappe mit Diebstahlsicherung
6. AUSTAUSCHBARE KÜHLEINHEIT
Leicht zugänglich für Reinigung und Service
7. DOPPELGLASSCHEIBE
8. LED BELEUCHTUNG
LED ist Standard. Beleuchtung durch horizontal eingebaute LED
9. "POP-OUT" TÜRVERSCHLUSS
Einfache und leichtgängige Türöffnung mit Hebelgriff
10. GEHÄUSE
Vollisoliertes Gehäuse, ausgeschäumt mit ECO-freundlichen Materialien
11. PRODUKT-LAGERBEREICH
Produkte können im Vorkühlbereich gelagert werden



G-Snack Evolution

G-SNACK EVOLUTION

Der einzigartige Verkaufsautomat

Der G-Snack Evolution zeigt die Zukunft von SandenVendo auf. Er ist ein innovativer Verkaufsautomat mit einer motorisierten zentralen Ausgabe und steht für ein ergonomisches, benutzerfreundliches und intelligentes Automatenmodell.

Der EV8 verfügt über 8 Auswahlmöglichkeiten pro Regal und bietet einen internen Temperaturbereich von +2°C bis +10°C, ideal für Getränke, Snacks und verschiedene Arten von Lebensmitteln wie Gemüse, Obst und frische Eier. Sie können dank der zentralen Ausgabeöffnung sicher ausgegeben werden. Dank seiner hohen Vielseitigkeit eignet sich der G-Snack Evolution für die Installation in automatisierten Geschäften als Extra-Automat.



**G-SNACK
EVOLUTION
EV8**



**G-SNACK
EVOLUTION
EVX**

ABMESSUNGEN H x B x T (mm)	1830* x 980 x 890 mm	1830* x 1125 x 890 mm	
NETTOGEWICHT (Standard-Gerät ohne Optionen)	305 kg	340 kg	
AUSWAHLEN PRO ETAGE	8	10	
ANZAHL ETAGEN	Standard 6 / Max. 7	Standard 6 / Max. 7	
AUSWAHLEN	Max. 56	Max. 70	
STEUERUNG	Executive / MDB	Executive / MDB	
TEMPERATURKONTROLLE	Elektronisch	Elektronisch	
KÜHLEINHEIT			
INNENTEMPERATUR	+2°C bis +10°C	+2°C bis +18°C	
MAX. LEISTUNGS-AUFNAHME	650 W	650 W	
ELEKTROANSCHLUSS	220/240 V - 50/60 Hz	230/240 V - 50/60 Hz	
KLIMA KLASSE	ST (+16°C bis +38°C)	ST (+16°C bis +38°C)	
ENERGIEKLASSE	 Kat. 2	 Kat. 3	 Kat. 4
ENERGIEVERBRAUCH (kWh per annum)	975 Kat. 2	1569 Kat. 3	1521 Kat. 4

* Mit Stellfüßen



OPTIONEN

- ELEKTRONISCHE PREISAUSZEICHNUNG
- ROTARY & BELT SYSTEM
- FÜHRUNGEN FÜR SANDWICH / BAGUETTE PACKUNGEN
- SPEZIELL CODIERTES SCHLOSS (RIELDA)
- SICHERHEITS-MÜNZEINWURFSCHIEBER
- VERSCHLISSBARE KASSENSYSTEME
- KIT WAND - UND BODENBEFESTIGUNG
- MÜNZPRÜFER
- EVA DTS ANSCHLUSS
- VERSCHIEDENE UMBBAUSÄTZE
- KUNDENANPASSUNG
- GEHÄUSEFARBE NACH WAHL

FARBE

Schwarz ●

FLEXIBEL IM SORTIMENT

Der G-Snack Evolution verfügt über einen motorisierten, großzügigen und zentralen Ausgabebereich. Sperrige Produkte, wie z.B., Sandwiches, Baguettes oder Großpackungen können problemlos verwendet werden. In Kombination mit der Sanden Synchro-Spirale kann der Automat die Produkte flexibel und komfortabel ausgeben.

ERGONOMISCHES DESIGN

Eine Entwicklung unter vorrangiger Berücksichtigung der Vorteile für den Endverbraucher. Ein erstaunliches Konzept, das mit kreativer Technik diesen neuartigen Automaten geschaffen hat.



INTUITIV UND EINFACH

Der attraktive Automat bietet mit seiner einfachen Struktur intuitive und leicht zu bedienende Funktionen. Das Modell G-Snack bietet standardmäßig eine einfache und flexible Funktionalität. Vielseitige und benutzerfreundliche Programmierung.

ZUVERLÄSSIGKEIT

Die Stärke von SandenVendo ist das hochmoderne Kühlsystem und dessen Zuverlässigkeit, die sich auf dem Markt auszeichnet. Umweltfreundliche Eigenschaften durch intelligente Temperaturregelung und energiesparende Steuerung.





SnackUNO
(Zahlungssystem optional)

■ SNACKUNO TABLETOP


Die perfekte Zwischenmahlzeit

Der SnackUNO ist der kompakte, zuverlässige und flexible Tischautomat von SandenVendo. Der stabile Automat ist in schwarz oder weiß monochrom erhältlich und verfügt über eine geräumige Produktablage.

Ausgestattet mit kostenlosen digitalen Kaufmethoden ist der SnackUNO dank seiner Vielseitigkeit eine ideale Lösung für Konferenz- oder Veranstaltungsräume. Snacks, Konsumartikel in Hotels, Tabakwaren oder sogar alkoholische Produkte können im Inneren des SnackUNO dank der als Installationsoption erhältlichen Alterskontroll-Funktion ausgestellt werden.

**SNACKUNO
TABLETOP
SSP**

ABMESSUNGEN H x B x T (mm)	700 x 525 x 475 mm
NETTOGEWICHT (Standard-Gerät ohne Optionen)	50 kg / 55 kg
AUSWAHLEN PRO ETAGE	4
ANZAHL ETAGEN	Standard 3 / Max. 4
AUSWAHLEN	Max. 16
DISPLAY	LCD
STEUERUNG	Executive / MDB
MAX. LEISTUNGS-AUFNAHME	50 W
ELEKTROANSCHLUSS	220 V / 50 Hz




OPTIONEN

- OPTISCHER SENSOR ZUR PRODUKTERKENNUNG
- SPEZIELL CODIERTES SCHLOSS (RIELDA)
- MÜNZPRÜFER
- TURM FÜR ZAHLUNGSSYSTEM
- KUNDENANPASSUNG
- GEHÄUSEFARBE NACH WAHL

FARBE

Schwarz ● | Weiss ○





G-Snack ST8 OD

■ G-SNACK TOUCH OUTDOOR

Entwickelt für Arbeiter, Jogger und Wanderer

Wieder einmal hat sich der vielseitigste Verkaufsautomat aller Zeiten selbst übertroffen. Der G-Snack Touch Outdoor ist jetzt mit einem erstklassigen Touchscreen-Display erhältlich, das für schnelle und mehrmalige Einkäufe ausgelegt ist.

Von Getränken und Lebensmitteln aller Art, einschließlich frisch geernteter Produkte für ein gesundes Mittagessen im Park oder ein Picknick mit der Familie in letzter Minute, kann der G-Snack Touch Outdoor eine breite Palette von Produkten aufnehmen, darunter auch Extra-Vending-Artikel wie Hygieneartikeln, Hightech-Geräte oder Tierfutter: Sie entscheiden!



**G-SNACK TOUCH
TEN (X) OUTDOOR
STX OD**

**G-SNACK TOUCH
EIGHT (VIII) OUTDOOR
ST8 OD**

**G-SNACK TOUCH
SIX (VI) OUTDOOR
ST6 OD**

ABMESSUNGEN H x B x T (mm)	1900 x 1200 x 1010 mm	1900 x 1030 x 1010 mm	1900 x 890 x 1010 mm
NETTOGEWICHT (Standard-Gerät ohne Optionen)	400 kg	350 kg	325 kg
AUSWAHLEN PRO ETAGE	10	8	6
ANZAHL ETAGEN	Standard 6 / Max. 7	Standard 6 / Max. 7	Standard 6 / Max. 7
AUSWAHLEN	Max. 70	Max. 56	Max. 42
DISPLAY	7" Touchscreen	7" Touchscreen	7" Touchscreen
STEUERUNG	Executive / MDB	Executive / MDB	Executive / MDB
TEMPERATURKONTROLLE	Elektronisch	Elektronisch	Elektronisch
KÜHLEINHEIT			
INNENTEMPERATUR	+2°C bis +18°C	+2°C bis +18°C	+2°C bis +18°C
UMGEBUNGSTEMPERATUR	-15°C bis +32°C	-15°C bis +32°C	-15°C bis +32°C
MAX. LEISTUNGS-AUFNAHME	540 W	540 W	540 W
ELEKTROANSCHLUSS	230/240 V - 50/60 Hz	230/240 V - 50/60 Hz	230/240 V - 50 Hz
ENERGIEKLASSE	 	 	
ENERGIEVERBRAUCH (kWh per annum)	1718 Kat. 2 2479 Kat. 3 2443 Kat. 4	1492 Kat. 2 2151 Kat. 3 2122 Kat. 4	1963 Kat. 2 2200 Kat. 3 2009 Kat. 4



OUTDOOR MERKMALE

- GESCHÜTZTE FRONT-GLASSCHEIBE
- ZUSÄTZLICHES DACH
- THERMO MAGNETISCHER SCHUTZSCHALTER
- TEMPERATURREGLER FÜR OUTDOOR
- KÜHLEINHEIT MIT FROSTSCHUTZFUNKTION (HEIZUNG) FÜR AUSSENTEMPERATUREN UNTER 0°C
- GESCHÜTZTES TÜRSCHLOSS
- SCHUTZKLASSE IP34
- ANTI-VANDALISMUS (MÜNZEINWURF, TASTATUR UND GELDRÜCKGABE)
- BEHEIZTE FRONT-GLASSCHEIBE
- EXZELLENTLE LED-BELEUCHTUNG



OPTIONEN

- PRODUKTLIFT
- ELEKTRONISCHE PREISAUSZEICHNUNG
- ROTARY & BELT SYSTEM
- FÜHRUNGEN FÜR SANDWICH / BAGUETTE PACKUNGEN
- MOTORISIERTE VERSCHLISSUNG AUSGABEKLAPPE
- SPEZIELL CODIERTES SCHLOSS (RIELDA)
- VERSCHLISSBARE KASSENSYSTEME
- KIT WAND - UND BODENBEFESTIGUNG
- MÜNZPRÜFER
- EVA DTS ANSCHLUSS
- VERSCHIEDENE UMBAUSÄTZE
- KUNDENANPASSUNG
- GEHÄUSEFARBE NACH WAHL



SCHNELLER PRODUKTLIFT
Empfindliche oder zerbrechliche Produkte können auch aus den oberen Etagen ausgegeben werden

FARBE

Schwarz



G-Snack SM8 OD

G-SNACK OUTDOOR

Naschen im Freien? Die Lösung.

Der G-Snack Outdoor ist aus hochwertigen Materialien gefertigt, mit erstklassigen technischen Merkmalen ausgestattet und stellt die sicherste und intelligenteste Art dar, Ihr Verkaufsgeschäft automatisiert im Freien zu verbessern.

Unterstützt durch SandenVendos Fachwissen in Thermodynamik und Kühlsystemen, verfügt das Modell G-Snack Outdoor über einen thermisch-magnetischen Schutzschalter und einen Temperaturregler, der speziell für den Betrieb unter schwierigen Wetterbedingungen entwickelt wurde. Dieses Modell ist nach der IP34-Zertifizierung wasserdicht und verfügt über ein beheiztes Anti-Kondensationsglas, ein neues Anti-Vandalismus-Design und ein intelligentes LED-Beleuchtungssystem.



**G-SNACK
TEN (X) OUTDOOR
SMX OD**

**G-SNACK
EIGHT (VIII) OUTDOOR
SM8 OD**

**G-SNACK
SIX (VI) OUTDOOR
SM6 OD**

ABMESSUNGEN H x B x T (mm)	1900 x 1200 x 1010 mm	1900 x 1030 x 1010 mm	1900 x 890 x 1010 mm
NETTOGEWICHT (Standard-Gerät ohne Optionen)	400 kg	350 kg	325 kg
AUSWAHLEN PRO ETAGE	10	8	6
ANZAHL ETAGEN	Standard 6 / Max. 7	Standard 6 / Max. 7	Standard 6 / Max. 7
AUSWAHLEN	Max. 70	Max. 56	Max. 42
STEUERUNG	Executive / MDB	Executive / MDB	Executive / MDB
TEMPERATURKONTROLLE	Elektronisch	Elektronisch	Elektronisch
KÜHLEINHEIT			
INNENTEMPERATUR	+2°C bis +18°C	+2°C bis +18°C	+2°C bis +18°C
UMGEBUNGSTEMPERATUR	-15°C bis +32°C	-15°C bis +32°C	-15°C bis +32°C
MAX. LEISTUNGS-AUFNAHME	540 W	540 W	540 W
ELEKTROANSCHLUSS	230/240 V - 50/60 Hz	230/240 V - 50/60 Hz	230/240 V - 50 Hz
ENERGIEKLASSE	 Kat. 2	 Kat. 3	 Kat. 4
ENERGIEVERBRAUCH (kWh per annum)	1718 Kat. 2	2479 Kat. 3	2443 Kat. 4



OUTDOOR MERKMALE

GESCHÜTZTE FRONT-GLASSCHEIBE
ZUSÄTZLICHES DACH
THERMO MAGNETISCHER SCHUTZSCHALTER
TEMPERATURREGLER FÜR OUTDOOR
KÜHLEINHEIT MIT FROSTSCHUTZFUNKTION
(HEIZUNG) FÜR AUSSENTEMPERATUREN
UNTER 0°C
GESCHÜTZTES TÜRSCHLOSS
SCHUTZKLASSE IP34
ANTI-VANDALISMUS (MÜNZEINWURF,
TASTATUR UND GELDRÜCKGABE)
BEHEIZTE FRONT-GLASSCHEIBE
EXZELLENTLE LED-BELEUCHTUNG



OPTIONEN

PRODUKTLIFT
ELEKTRONISCHE PREISAUSZEICHNUNG
ROTARY & BELT SYSTEM
FÜHRUNGEN FÜR SANDWICH / BAGUETTE PACKUNGEN
MOTORISIERTES VERSCHLISSUNG AUSGABEKAPPE
SPEZIELL CODIERTES SCHLOSS (RIELDA)
VERSCHLISSBARE KASSENSYSTEME
KIT WAND - UND BODENBEFESTIGUNG
MÜNZPRÜFER
EVA DTS ANSCHLUSS
VERSCHIEDENE UMBAUSÄTZE
KUNDENANPASSUNG
GEHÄUSEFARBE NACH WAHL



SCHNELLER PRODUKTLIFT
Empfindliche oder zerbrechliche Produkte
können auch aus den oberen Etagen
ausgegeben werden

FARBE

Schwarz ●



**Bottle
& Can**
by SandenVendo



ÜBER 30 JAHRE QUALITÄTSGARANTIE

Der SandenVendo-Schachtautomat zeichnet sich durch Zuverlässigkeit aus. Alle Systeme und Mechanismen wurden in der langen Geschichte SandenVendo's in Bezug auf Produktion, Verarbeitung und Fachwissen vollständig getestet, sie basieren dennoch auf Kontinuität und die stete Anstrengung, das Beste zu liefern.



SPAREN

Die geschlossenen Schachtautomaten von SandenVendo beinhalten ein echtes Preis-Leistungs-Verhältnis. Aufgrund langjähriger Erfahrung wurden die Modelle in einem schlanken Design entwickelt, mit Fokus auf die wirklichen Notwendigkeiten. Die Kühleinheit ist eine der zuverlässigsten und effizientesten auf dem Markt und spart zusätzlich Wartungskosten.



PLUG AND PLAY

Einfachheit ist der Schlüssel für diese Modelle. Problemlose Funktionen, benutzerfreundliche Programmierung und schnelles Laden der Produkte, keine Komplikationen und die Maschine ist fast sofort verkaufsbereit.



UMWELTFREUNDLICHE LÖSUNG

Hergestellt mit einem patentierten HC KÜHLSYSTEM mit einem natürlichen Kältemittel (R290) zur Reduzierung der direkten und indirekten Emissionen von Treibhausgasen für eine geringere Auswirkung auf das „GWP“ (Treibhauspotential).

KALTGETRÄNKE-AUTOMATEN PRODUKTFAMILIE



B&C DESIGN
NARROWSTACK



B&C FLEX
FLEXSTACK



M-C 48

■ B&C DESIGN NARROWSTACK

Die umweltfreundlichste Automatenlösung

SandenVendo verdankt seine Popularität einer zuverlässigen Mechanik und den hochwertigen Kühlungen, die seit 1930 in jedem unserer Automatenmodelle eingesetzt werden. Der Flaschen-/Dosenautomat ist ein echtes Flaggschiff in Bezug auf Qualitätsstandards und Langlebigkeit: Dieser einfache, aber geschlossene Schachtautomat wird heute mit modernen Funktionen und einer benutzerfreundlichen Schnittstelle aufgewertet.

Darüber hinaus wurde der B&C Design Schmalschacht mit einer HC (R290) Hydro Carbon Kühlung entwickelt, um das Engagement für die Verwendung natürlicher Kältemittel in unseren Automaten fortzusetzen. Immer unter dem Aspekt der ökologischen Nachhaltigkeit.



**B&C DESIGN
NARROWSTACK 10
L-C4X**

**B&C DESIGN
NARROWSTACK 8
M-C48**

**B&C DESIGN
NARROWSTACK 7
S-C47**

**B&C DESIGN
NARROWSTACK 6
XS-C36**

ABMESSUNGEN H x B x T (mm)	1830 x 1015 x 955 mm	1830 x 850 x 955 mm	1830 x 750 x 955 mm	1830 x 650 x 800 mm
NETTOGEWICHT (Standard-Gerät ohne Optionen)	375 kg	340 kg	300 kg	280 kg
AUSWAHLEN / SCHÄCHTE	10	8	7	6
STEUERUNG	Executive / MDB	Executive / MDB	Executive / MDB	Executive / MDB
TEMPERATURKONTROLLE	Elektronisch	Elektronisch	Elektronisch	Elektronisch
KÜHLEINHEIT				
PROGRAMMIERBARER TEMPERATURBEREICH	+1°C bis +25°C	+1°C bis +25°C	+1°C bis +25°C	+1°C bis +25°C
MAX. LEISTUNGS-AUFNAHME	700 W	700 W	700 W	650 W
ELEKTROANSCHLUSS	220/240 V - 50 Hz	220/240 V - 50 Hz	220/240 V - 50 Hz	220/240 V - 50 Hz
KLIMA KLASSE	N (+16°C bis +32°C)	N (+16°C bis +32°C)	N (+16°C bis +32°C)	N (+16°C bis +32°C)
ENERGIEKLASSE				
ENERGIEVERBRAUCH (kWh per annum)	991	974	927	889

FASSUNGSVERMÖGEN		L-C4X	M-C48	S-C47	XS-C36
PET-FLASCHE 0,50 L	Ø 65 mm H 235 mm	340	272	238	102
SLIM-DOSE 0,25 L	Ø 53 mm H 135 mm	630	504	441	252
DOSE 0,33 L	Ø 66 mm H 116 mm	680	544	476	306
SLEEK-DOSE 0,33 L	Ø 57,5 mm H 146 mm	570	456	399	228
PRODUKTABMESSUNGEN	DURCHMESSER Ø	min 53 > max 70 mm	min 53 > max 70 mm	min 53 > max 70 mm	min 53 > max 70 mm
	HÖHE	min 80 > max 355 mm	min 80 > max 355 mm	min 80 > max 355 mm	min 80 > max 355 mm
MECHANISMUSTYP	SCHMALSCHACHT	4D	4D	4D	3D

Hinweis: Kapazitätsangaben können je nach Form und Abmessung der Produkte variieren.



OPTIONEN

SPEZIELL CODIERTES SCHLOSS (RIELDA)
SICHERHEITS-MÜNZEINWURFSCHIEBER
VERSCHLISSBARE KASSENSYSTEME
KIT WAND - UND BODENBEFESTIGUNG
WETTERSCHUTZ NACH IP34
MÜNZPRÜFER

DEX / UCS ANSCHLUSS
VERSCHIEDENE UMBBAUSÄTZE
KUNDENANPASSUNG
GEHÄUSEFARBE NACH WAHL

FARBE

Schwarz ●



CFX

■ B&C DESIGN FLEXSTACK

Unser Großer für Großes

Gestützt auf die Erfahrung von SandenVendo in der Vending-Industrie, einschließlich der patentierten, erstklassigen Kühltechnologie, die bei jedem produzierten Automaten angewendet wird, ist der Bottle&Can Design Flexstack ein Verkaufsautomat, der entwickelt wurde, um 1L- und 1,5L-Flaschen auf die effektivste und flexibelste Weise zu handhaben.

Dank des fortschrittlichen Kühlsystems HC (R290), ein natürliches und umweltfreundliches Kältemittel, ist der B&C Design Flexstack ein anspruchsloser, intelligenter Verkaufsautomat, der die Wartungszeit reduziert.

B&C DESIGN
FLEXSTACK
CFX-FLEX

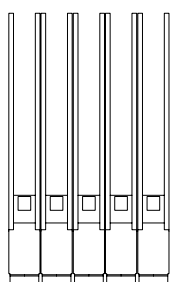
ABMESSUNGEN H x B x T (mm)	1830 x 1015 x 955 mm
NETTOGEWICHT (Standard-Gerät ohne Optionen)	375 kg
AUSWAHLEN	10
SCHÄCHTE	5 bis 7
STEUERUNG	Executive / MDB
KÜHLEINHEIT	
PROGRAMMIERBARER TEMPERATURBEREICH	+1°C bis +25°C
MAX. LEISTUNGS-AUFNAHME	700 W
ELEKTROANSCHLUSS	220/240 V - 50 Hz
KLIMA KLASSE	N (+16°C bis +32°C)
ENERGIEKLASSE	
ENERGIEVERBRAUCH (kWh per annum)	991

VERKAUFSKAPAZITÄT / VORKÜHLUNG	STANDARD-MODUL*	SCHMAL-MODUL**
DOSE 0,33 ltr.	87 / 3 (3D)	51 / 3 (3D)
PET FLASCHE 0,50 ltr.	29 / 1 (1D)	17 / 1 (1D)
PET FLASCHE 1,00 ltr.	22-24 / 1 (1D)	-
PET FLASCHE 1,50 ltr.	16-18 / 1 (1D)	-

* STANDARD-MODUL Produktabmessungen: Ø Min. 66 mm - Max. 90 mm, Länge Max. 345 mm

** SCHMAL-MODUL Produktabmessungen: Ø Min. 53 mm - Max. 70 mm, Länge Max. 355 mm
 Kapazitätsangaben ohne Gewähr.

5 STANDARD-MODULE

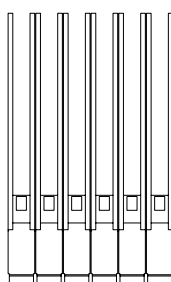


5x



1,50 l

6 STANDARD-MODULE

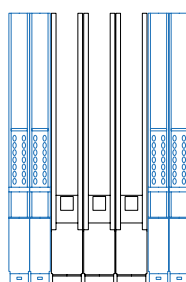


6x



1,00 l

4 SCHMAL-MODULE
 + 3 STANDARD-MODULE



4x



0,33 l



0,50 l

or



0,50 l

+ 3x



1,50 l



OPTIONEN

- SPEZIELL CODIERTES SCHLOSS (RIELDA)
- SICHERHEITS-MÜNZEINWURFSCHIEBER
- VERSCHLIESSBARE KASSENSYSTEME
- KIT WAND - UND BODENBEFESTIGUNG

- MÜNZPRÜFER
- DEX / UCS ANSCHLUSS
- VERSCHIEDENE UMBAUSÄTZE
- KUNDENANPASSUNG
- GEHÄUSEFARBE NACH WAHL

FARBE

Schwarz ●

- ▶ Flexibilität durch kombinierbare Module
- ▶ Leichter Umbau bei Produktwechsel
- ▶ Hohe Zuverlässigkeit
- ▶ Menügesteuerte Bedienung über Wahl-tasten
- ▶ Energie-Sparprogramm
- ▶ Geteilte Innentür
- ▶ Leichte Reinigung und Wartung der Kühlmaschine
- ▶ Für Innenaufstellung, Wetterschutz optional



SLAVE MODELLE/VARIANTEN.

Einfache Erweiterung des Sortiments und der Kapazitäten

Die Slave-Modelle von SandenVendo stellen eine intelligente Lösung für die Erweiterung jeder neuen oder bestehenden Verkaufsstation dar.

Schließen Sie ein G-Snack Slave Modell ganz einfach und zuverlässig an ein G-Caffè-, G-Drink- oder G-Snack-Master Modell an und erweitern Sie damit Ihr Angebots-, Produktsortiment bei gleichzeitiger Kostenersparnis: Es wird nur ein einziges Zahlungs-, bzw. Telemetrie-System benötigt.

Die Slave-Modelle von SandenVendo sind jetzt auch in zertifizierten Outdoor- und neuen verstärkten Antivandalismus Versionen verfügbar.

Finden Sie die perfekte und individuelle Kombination, die zu Ihrem Aufstellort passt. Versüßen Sie Ihrem Kunden doch die Wartezeit mit einem Snack, während er auf sein Heißgetränk wartet. Generieren Sie mit guten Paketangeboten/Warenkorbfunktionen Umsatzsteigerungen.



INDOOR PRODUKTFAMILIE



G-DRINK
DESIGN / STANDARD
SLAVE



G-SNACK
DESIGN / STANDARD
SLAVE



G-SNACK SLAVE
EVOLUTION



OUTDOOR PRODUKTFAMILIE



G-SNACK
OUTDOOR
SLAVE



G-Snack SS8

■ G-DRINK SLAVE

Ihr eleganter Verbündeter

Der neue G-Drink Slave ist für den Betrieb mit allen G-Caffè-, G-Drink- und G-Snack-Maschinenmodellen der TOUCH-Serie sowie dem Multi Mobil Vending-Automat konzipiert, der das Auswahlfeld und die Zahlungssysteme enthält. Er wird der nächste Verbündete für Ihr Geschäft und steigert die Produktivität bestehender Verkaufsanlagen. Gekaufte Produkte werden zügig an die ergonomisch gestaltete Ausgabeführung geleitet.

Verknüpfen Sie einen G-Drink Slave mit dem anschließbaren Master-Verkaufsautomaten und bieten Sie Ihren Kunden eine große Produktauswahl.



**G-DRINK 9
SLAVE
DS9 | DS9-B**

**G-DRINK 6
SLAVE
DS6 | DS6-B**

ABMESSUNGEN H x B x T (mm)	1830* x 1215 x 845 mm	1830* x 940 x 845 mm
NETTOGEWICHT (Standard-Gerät ohne Optionen)	345 kg	295 kg
AUSWAHLEN PRO ETAGE	9	6
ANZAHL ETAGEN	Standard 5 / Max. 7	Standard 5 / Max. 7
AUSWAHLEN	Standard 45 / Max. 63	Standard 30 / Max. 42
MAX. KAPAZITÄT (0,33 l DOSEN)	504	336
MAX. KAPAZITÄT (0,50 l PET FLASCHEN)	360	240
STEUERUNG	Executive / MDB	Executive / MDB
TEMPERATURKONTROLLE	Elektronisch	Elektronisch
KÜHLEINHEIT		
INNENTEMPERATUR	+2°C bis +10°C	+2°C bis +10°C
MAX. LEISTUNGS-AUFNAHME	800 W	800 W
ELEKTROANSCHLUSS	230/240 V - 50/60 Hz	230/240 V - 50/60 Hz
KLIMA KLASSE	N (+16°C bis +32°C)	N (+16°C bis +32°C)
ENERGIEKLASSE		
ENERGIEVERBRAUCH (kWh per annum)	1562	1330

* Mit Nivellierschrauben.



Auch in der Design Line-Version erhältlich



OPTIONEN

- SPEZIELL CODIERTES SCHLOSS (RIELDA)
- KIT WAND - UND BODENBEFESTIGUNG
- VERSCHIEDENE UMBAUSÄTZE
- KUNDENANPASSUNG
- GEHÄUSEFARBE NACH WAHL

FARBE

Schwarz ●

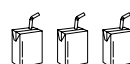
**PET FLASCHEN, GLASFLASCHEN, DOSEN
MÖGLICHE PRODUKTABMESSUNGEN**

DURCHMESSER	min. 43.5 mm	max. 73 mm
HÖHE	min. 88 mm	max. 285 mm
GEWICHT	min. 185 g	max. 653 g (980 g x6F)



**KARTONVERPACKUNGEN
MÖGLICHE PRODUKTABMESSUNGEN**

BREITE	min. 52 mm	max. 67 mm
TIEFE	min. 40 mm	max. 47 mm
HÖHE	min. 85 mm	max. 134 mm
GEWICHT	min. 213 g	max. 400 g



Bitte beachten Sie: Die oben genannten Abmessungen gelten als Referenz. Überprüfen Sie sorgfältig Ihre Produkte, damit ein reibungsloser Verkauf gewährleistet wird, auch wenn die Produktabmessungen passen.



G-Snack SS6-B

■ G-SNACK SLAVE

Gemeinsam besser

Der G-Snack Standard Slave ist der Verkaufsautomat, der alle Vorteile der führenden Automatenmodelle auf dem Markt bietet und das zu einem günstigen Preis. Unterstützt durch die Erfahrung von SandenVendo im Bereich Thermodynamik und Kühlsysteme, erweitert der G-Snack Standard Slave Ihre Verkaufsmöglichkeiten, indem er einfach mit jedem verfügbaren G-Caffè, G-Drink oder G-Snack Master Modell gekoppelt werden kann.

Dieser von Natur aus vielseitige Slave-Automat kann dank seines Temperaturbereichs von +2°C bis +18°C bis zu 10, 8 oder 6 verschiedene Snacks, Getränke und Milchprodukte pro Regal unterbringen. Dank seiner hohen Flexibilität eignet sich der G-Snack Standard Slave für die Installation in automatisierten Geschäften als Extra-Vending-Automat.



**G-SNACK STANDARD
TEN (X) SLAVE**
SSX | KSX* | SSX-B | KSX-B*

**G-SNACK STANDARD
EIGHT (VIII) SLAVE**
SS8 | KS8* | SS8-B | KS8-B*

**G-SNACK STANDARD
SIX (VI) SLAVE**
SS6 | KS6* | SS6-B | KS6-B*

ABMESSUNGEN H x B x T (mm)	1830 x 980 x 845 mm	1830 x 830 x 845 mm	1830 x 685 x 845 mm
NETTOGEWICHT (Standard-Gerät ohne Optionen)	290 kg	240 kg	220 kg
AUSWAHLEN PRO ETAGE	10	8	6
ANZAHL ETAGEN	Standard 6 / Max. 7	Standard 6 / Max. 7	Standard 6 / Max. 7
AUSWAHLEN	Max. 70	Max. 56	Max. 42
STEUERUNG	Executive / MDB	Executive / MDB	Executive / MDB
TEMPERATURKONTROLLE	Elektronisch	Elektronisch	Elektronisch
KÜHLEINHEIT			
INNENTEMPERATUR	+2°C bis +18°C	+2°C bis +18°C	+2°C bis +18°C
MAX. LEISTUNGS-AUFNAHME	600 W	600 W	550 W
ELEKTROANSCHLUSS	230/240 V - 50/60 Hz	230/240 V - 50/60 Hz	230/240 V - 50 Hz
KLIMA KLASSE	ST (+16°C bis +38°C)	ST (+16°C bis +38°C)	ST (+16°C bis +38°C)
ENERGIEKLASSE	 Kat. 2	 Kat. 3	 Kat. 4
ENERGIEVERBRAUCH (kWh per annum)	1087 Kat. 2	1666 Kat. 3	1607 Kat. 4

* KS (Linux OS) zur Verbindung mit Touch Panel-Maschinen



Auch in der Design Line-
Version erhältlich



OPTIONEN

- PRODUKTLIFT
- ELEKTRONISCHE PREISAUSZEICHNUNG
- ROTARY & BELT SYSTEM
- FÜHRUNGEN FÜR SANDWICH / BAGUETTE PACKUNGEN
- MOTORISIERTE VERSCHLISSUNG AUSGABEKLAPPE
- SPEZIELL CODIERTES SCHLOSS (RIELDA)
- KIT WAND - UND BODENBEFESTIGUNG
- VERSCHIEDENE UMBBAUSÄTZE
- KUNDENANPASSUNG
- GEHÄUSEFARBE NACH WAHL

FARBE

Schwarz ●



DUO SYNCHRO SPIRALE
- Innovatives System
- Doppelmotorantrieb
- Ideal für große Produkte



SCHNELLER PRODUKTLIFT
Empfindliche oder zerbrechliche Produkte können auch aus den oberen Etagen ausgegeben werden



G-Snack EVS

■ G-SNACK EVOLUTION SLAVE

Die ultimative rechte Hand

Der G-Snack Evolution Slave ist das Flaggschiff unter den Slave-Automaten von SandenVendo, der mit allen G Caffè-, G-Drink- oder G-Snack-Master-Automaten zusammenarbeiten kann, die über eine Auswahltafel und ein Bezahlssystem verfügen. Er wurde entwickelt, um die Bedürfnisse der Kunden zu erfüllen, die ihr Verkaufsgeschäft durch die Aufstellung mehrerer Automaten erweitern möchten.

Der mühelos moderne und hochtechnologische G-Snack Evolution Slave verfügt über eine geräumige, motorisierte zentrale Ausgabeöffnung, die ein ergonomisches, benutzerfreundliches und intelligentes Einkaufserlebnis ermöglicht.



G-SNACK
EVOLUTION SLAVE 8
EVS



G-SNACK
EVOLUTION SLAVE 10
ESX

ABMESSUNGEN H x B x T (mm)	1830 x 835 x 890	1830 x 980 x 890	
NETTOGEWICHT (Standard-Gerät ohne Optionen)	235 Kg	260 Kg	
AUSWAHLEN PRO ETAGE	8	10	
ANZAHL ETAGEN	Standard 6 / Max. 7	Standard 6 / Max. 7	
AUSWAHLEN	Max. 56	Max. 70	
STEUERUNG	Executive / MDB	Executive / MDB	
TEMPERATURKONTROLLE	Elektronisch	Elektronisch	
KÜHLEINHEIT			
INNENTEMPERATUR	+2°C bis +10°C	+2°C bis +10°C	
MAX. LEISTUNGS-AUFNAHME	600 W	600 W	
ELEKTROANSCHLUSS	220/240 V - 50/60 Hz	220/240 V - 50/60 Hz	
KLIMA KLASSE	ST (+16°C bis +38°C)	ST (+16°C bis +38°C)	
ENERGIEKLASSE	 Kat. 2	 Kat. 3	 Kat. 4
ENERGIEVERBRAUCH (kWh per annum)	975 Kat. 2	1569 Kat. 3	1521 Kat. 4

* KS (Linux OS) zur Verbindung mit Touch Panel-Maschinen

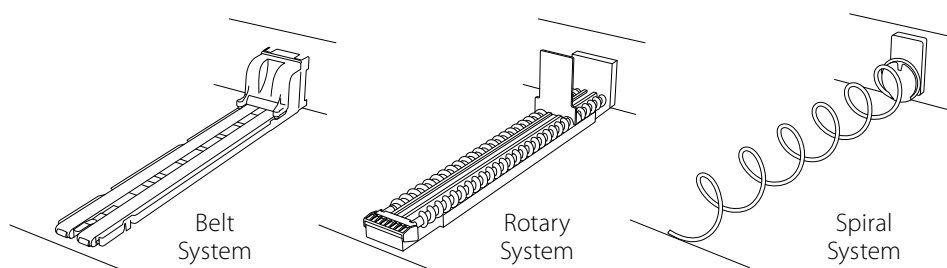


OPTIONEN

- ELEKTRONISCHE PREISAUSZEICHNUNG
- ROTARY & BELT SYSTEM
- FÜHRUNGEN FÜR SANDWICH / BAGUETTE PACKUNGEN
- SPEZIELL CODIERTES SCHLOSS (RIELDA)
- KIT WAND - UND BODENBEFESTIGUNG
- VERSCHIEDENE UMBAUSÄTZE
- KUNDENANPASSUNG
- GEHÄUSEFARBE NACH WAHL

FARBE

Schwarz ●



FLEXIBEL

In Kombination mit der Sanden Synchro-Spirale können die Maschinen die Produkte flexibel und unkonventionell liefern.



G-Snack SSX-OD

■ G-SNACK OUTDOOR SLAVE

Die ultimative Lösung für Verkaufsautomaten im Freien

Der neue G-Snack Outdoor Slave wurde entwickelt, um jedem Outdoor-Verkaufsgeschäft zusätzliche Flexibilität zu bieten: eine intelligente Lösung, die an jedes bestehende Master-Outdoor-Modell angeschlossen werden kann, um die Verkaufsmöglichkeiten einfach zu erhöhen. Der G-Snack Outdoor Slave eignet sich besonders für Extra Vending und Merchandising-Artikel und kann eine große Auswahl an essbaren Produkten und mehr aufnehmen.

Der G-Snack Outdoor Slave ist mit einem thermomagnetischen Schutzschalter und einem Temperaturregler ausgestattet, der speziell für den Betrieb unter schwierigen Wetterbedingungen entwickelt wurde. Dieses Modell ist nach IP34 wasserdicht und verfügt über ein beheiztes Glasscheibe, ein neues vandalismussicheres Design und ein intelligentes LED-Beleuchtungssystem.



**G-SNACK OUTDOOR
TEN (X) SLAVE
SSX OD | KSX OD***

**G-SNACK OUTDOOR
EIGHT (VIII) SLAVE
SS8 OD | KS8 OD***

**G-SNACK OUTDOOR
SIX (VI) SLAVE
SS6 OD | KS6 OD***

ABMESSUNGEN H x B x T (mm)	1900 x 1015 x 1010 mm	1900 x 870 x 1010 mm	1900 x 775 x 1010 mm
NETTOGEWICHT (Standard-Gerät ohne Optionen)	340 kg	300 kg	275 kg
AUSWAHLEN PRO ETAGE	10	8	6
ANZAHL ETAGEN	Standard 6 / Max. 7	Standard 6 / Max. 7	Standard 6 / Max. 7
AUSWAHLEN	Max. 70	Max. 56	Max. 42
STEUERUNG	Executive / MDB	Executive / MDB	Executive / MDB
TEMPERATURKONTROLLE	Elektronisch	Elektronisch	Elektronisch
KÜHLEINHEIT			
INNENTEMPERATUR	+2°C bis +18°C	+2°C bis +18°C	+2°C bis +18°C
MAX. LEISTUNGS-AUFNAHME	-15°C bis +32°C	-15°C bis +32°C	-15°C bis +32°C
ELEKTROANSCHLUSS	540 W	540 W	540 W
KLIMA KLASSE	230/240 V - 50/60 Hz	230/240 V - 50/60 Hz	230/240 V - 50 Hz
ENERGIEKLASSE	 Kat. 2	 Kat. 3	 Kat. 4
ENERGIEVERBRAUCH (kWh per annum)	1718 Kat. 2	2479 Kat. 3	2443 Kat. 4
		1492 Kat. 2	2151 Kat. 3
		2122 Kat. 4	
			1963 Kat. 2
			2200 Kat. 3
			2009 Kat. 4

*KS (Linux OS) zur Verbindung mit Touch Panel-Maschinen



OUTDOOR MERKMALE

- GESCHÜTZTE FRONT-GLASSCHEIBE
- ZUSÄTZLICHES DACH
- THERMO MAGNETISCHER SCHUTZSCHALTER
- TEMPERATURREGLER FÜR OUTDOOR
- KÜHLEINHEIT MIT FROSTSCHUTZFUNKTION (HEIZUNG) FÜR AUSSENTEMPERATUREN UNTER 0°C
- SCHUTZKLASSE IP34
- ANTI-VANDALISMUS (MÜNZEINWURF, TASTATUR UND GELDRÜCKGABE)
- BEHEIZTE FRONT-GLASSCHEIBE
- EXZELLENTLE LED-BELEUCHTUNG



OPTIONEN

- PRODUKTLIFT
- ELEKTRONISCHE PREISAUSZEICHNUNG
- ROTARY & BELT SYSTEM
- FÜHRUNGEN FÜR SANDWICH / BAGUETTE PACKUNGEN
- SPEZIELL CODIERTES SCHLOSS (RIELDA)
- KIT WAND - UND BODENBEFESTIGUNG
- VERSCHIEDENE UMBBAUSÄTZE
- KUNDENANPASSUNG
- GEHÄUSEFARBE NACH WAHL

FARBE

- Schwarz ●



SCHNELLER PRODUKTLIFT

Empfindliche oder zerbrechliche Produkte können auch aus den oberen Etagen ausgegeben werden



5 Tuben Münzwechsler SANDEN SC5€

5 VERSCHIEDENE MÖGLICHKEITEN, UM ALLE IHRE ANFORDERUNGEN ZU ERFÜLLEN.

PROTOKOLL	MDB / EXE
ANNAHME	5c, 10c, 20c, 50c, 1€, 2€
TEMPERATURBEREICH	-15 °C bis +60 °C
MAX. LUFTFEUCHTIGKEIT	90%
LEISTUNGS-AUFNAHME	Stand-by 2.7 W / Max. 27.9 W
SPANNUNG	MDB Version: 20,0 VDC bis 42,5 VDC EXE Version: 20,4 VAC bis 26,4 VAC
ABMESSUNGEN H x B x T (mm)	380 x 140 x 84
NETTOGEWICHT (Standard-Gerät, leere Rückzahl-tuben)	1,8 kg

DUAL C

Protokoll: EXE oder MDB
7 mögliche
Tubenkonfigurationen

Die Auditdaten (EVA DTS)
stehen über Drucker oder
Handheld zur Verfügung.

Wechselgeld 1 Euro

DUAL D

Protokoll: EXE oder MDB
7 mögliche
Tubenkonfigurationen

In Executive ist es möglich,
zwei weitere Zahlungssysteme
(Banknotenleser oder
Kartensysteme) über den
MDB-BUS anzuschließen.

Die Auditdaten (EVA DTS)
stehen über Drucker oder
Handheld zur Verfügung.

Wechselgeld 1 Euro

MDB E

Protokoll: MDB
E = 24 mögliche
Tubenkonfigurationen

Wechselgeld 1 Euro / 2 Euro

MDB D

Protokoll: MDB
D = 7 Tubenkonfigurationen
möglich

Wechselgeld 1 Euro

UNI A

Protokoll: MDB
12 mögliche
Tubenkonfigurationen

Mit allen erforderlichen
Funktionen für den
Tabakbereich und
einem zusätzlichen
Feuchtigkeitsschutz für
Außenanforderungen.

Stand-by-Funktion

Betriebsspannung 9V - 43V
(autom.)

Verbrauch Schlafmodus 25uA

Wachmodus 100mA

Wechselgeld 1 Euro / 2 Euro

TUBENKAPAZITÄT

MÜNZTYP	ANZAHL
5c	86
10c	72
20c	65
50c	58
1€	59
2€ *	59

* Nur MDB E und UNI A

Die angegebenen Kapazitäten sind Richtwerte, die je nach Gerätetyp und Einstellung variieren können.

- ▶ Modularer Aufbau
- ▶ Einfache Programmierung und Handhabung
- ▶ Transparente Front zur schnellen Diagnose
- ▶ DIL -Schalter für einfache Konfiguration
- ▶ Programmierbare Tubenfüllstände
- ▶ Lernmodus für zwei Freiverkaufstoken
- ▶ Auslesung von Auditdaten
- ▶ Lernmodus für Fremdgeldabweisung
- ▶ 5 Tuben für hohe Wechselgeldkapazität
- ▶ Manipulationssicher



OPTIONEN

VERSCHIEDENE EINSÄTZE FÜR
TUBENANPASSUNG

PALM PDA FÜR PROGRAMMIERUNG UND
DATENERFASSUNG

THERMODRUCKER FÜR DUAL GELDWECHSLER
HANDPROGRAMMIERGERÄT FÜR SOFTWARE
UPDATE

A series of 15 horizontal dotted lines spaced evenly down the page, providing a template for handwriting practice.



© 2023 SandenVendo GmbH
Alle Rechte vorbehalten.

Die in diesem Dokument enthaltenen technischen
Daten, Bilder und Informationen dienen nur zu
Informationszwecken.
Alle Spezifikationen können ohne vorherige Ankündigung
geändert werden.

Rev. 02 - 2023



Germany

SandenVendo GmbH

PH +49 (0) 211 74039 0
info@sandenvendo.de

Representative office UK

PH +44 7515 812516
info@sandenvendo.co.uk

Benelux

**SandenVendo Belgium Branch
of SandenVendo GmbH**

PH +32 2 268 2595
info@sandenvendo.be

Italy

**SandenVendo GmbH
Italian Branch**

PH +39 0142 234 220
marketing@sandenvendo.it

Spain

**SandenVendo Spain
Sucursal en España**

PH +34 93 474 1555
info@sandenvendo.es

France

**SandenVendo France Branch
of SandenVendo GmbH**

PH +33 1 70 38 24 88
info@sandenvendo.fr

www.sandenvendo.com